

МКУ отдел образования администрации Приволжского муниципального района

СТАТИСТИЧЕСКИЕ ПОКАЗАТЕЛИ за 2018-2019 учебный год

Деятельность Отдела образования администрации Приволжского муниципального района и подведомственных образовательных учреждений была направлена на обеспечение устойчивого функционирования и развития муниципальной системы образования, обеспечение государственных гарантий доступности качественного образования на всех уровнях обучения и реализацию основных направлений государственной образовательной политики.

Основные мероприятия, проводимые в системе образования района, направлены на реализацию Федерального закона № 273-ФЗ «Об образовании в Российской Федерации», решение задач государственных программ развития образования, реализацию положений Указов Президента Российской Федерации, федеральных государственных образовательных стандартов, а также «дорожной карты» «Изменения в сфере образования» и муниципальной программы развития образования.

Система образования Приволжского муниципального района представлена 20-ю образовательными учреждениями:

11 учреждений дошкольного образования,

7- учреждения общего образования,

2 учреждения дополнительного образования.

Все образовательные учреждения района (100%) имеют лицензию на право ведения образовательной деятельности со сроком действия «бессрочно».

Общее образование

Численность обучающихся в муниципальных общеобразовательных школах:

Учебный год	2016-2017	2017-2018	2018-2019
Количество общеобразовательных школ	7	7	7
Общая численность	2132	2147	2165
Доля обучающихся во вторую смену	7,2	7,6 (в регионе 8,9%)	7,8

Сеть муниципальных общеобразовательных школ сохранена, в численности обучающихся прослеживается положительная динамика. Две общеобразовательные школы продолжали работать в 2 смены: СШ №6 3-4 классы; ОШ №12-3-4 классы; охват второй сменой 7,8%. Причина недостатка учителей начальных классов, один физкультурный зал не обеспечивает возможность ведения 3-х часов физкультуры в одну смену). В целях обеспечения транспортной доступности образования в течение учебного года работало 13 школьных маршрутов (более 204 учащихся), подвоз осуществляли 7 современных автобусов «ПАЗ» и 2 Газели.

Обучение детей ведётся на русском языке. В учебных планах школ изучаются предметы иностранных языков:

Изучавшиеся иностранные языки	Кол-во школ	как 1-ый язык	как 2-ой язык	Всего изучают язык	Число учителей по штату /совместителей
Немецкий	6	895	143	1038	6/4
Английский	4	1021	153	1138	5/1

В этом году 2-й иностранный ввели 2 школы («пилоты»). Рассмотрены каждой школой вопросы изучения родного русского языка и 2-го иностранного языка. Проблема решения - недостаток кадров.

Продолжается постепенный переход обучения по ФГОС в общеобразовательных школах района. В 2018-2019 учебном году все школы с 1-8 класс реализовали программы ФГОС, «школы - пилоты»(СШ №1 и СШ №6)сделали 2-ой выпуск 9 класса и реализовали программу ФГОС в 10-х классах. Доля школьников, обучающихся по ФГОС, составила 91,73%.

Все школы города оборудованы компьютерной и мультимедийной техникой, учебным оборудованием, 100 % школьников обучаются в современных условиях, но часть техники и оборудования требуют замены.

В районе реализуется региональный проект «Электронная школа». В школах СШ№1 и СШ №6 функционируют электронные проходные и электронные столовые.

МКУ отдел образования администрации Приволжского муниципального района

Состав обучающихся общеобразовательных школ Приволжского района в 2018-2019 учебном году.

Образовательная организация	Кол-во обучающихся в ОУ на конец учебного года	Русские	Азербайджанцы	Татары	Цыгане	Армяне	Украинцы	Езиды
МКОУ СШ №1 г.Приволжска	681	657	6	2	3	2		11
МКОУ СШ №6 г.Приволжска	505	497			5			3
МКОУ ОШ №7 г.Приволжска	209	207						2
МКОУ ОШ №12 г.Приволжска	496	487	3		3			3
МКОУ Плесская СШ	202	201					1	
МКОУ Толпыгинская ОШ	35	35						
МКОУ Рождественская ОШ	33	33						0
2018-2019 на конец учебного года	2161	2117	9	2	11	2	1	19
		98,0	0,4	0,1	0,5	0,1	0,04	0,9
2017-2018 на конец учебного года	2137	2093	11	3	9	5	0	16
		97,9	0,5	0,1	0,4	0,2		0,7

Преимущественный состав обучающихся – русские (98%), другие национальности составляют 2%. Во всех школах изучается курс ОРКСЭ в начальных классах («Основы религиозных культур и светской этики»). Выбор модулей проходит по согласованию с родителями (уже на следующий год проведён выбор -14% будут изучать «Основы светской этики»; 86% - «Основы православной культуры»). В 5 классе изучается курс «Основы духовно-нравственной культуры народов России».

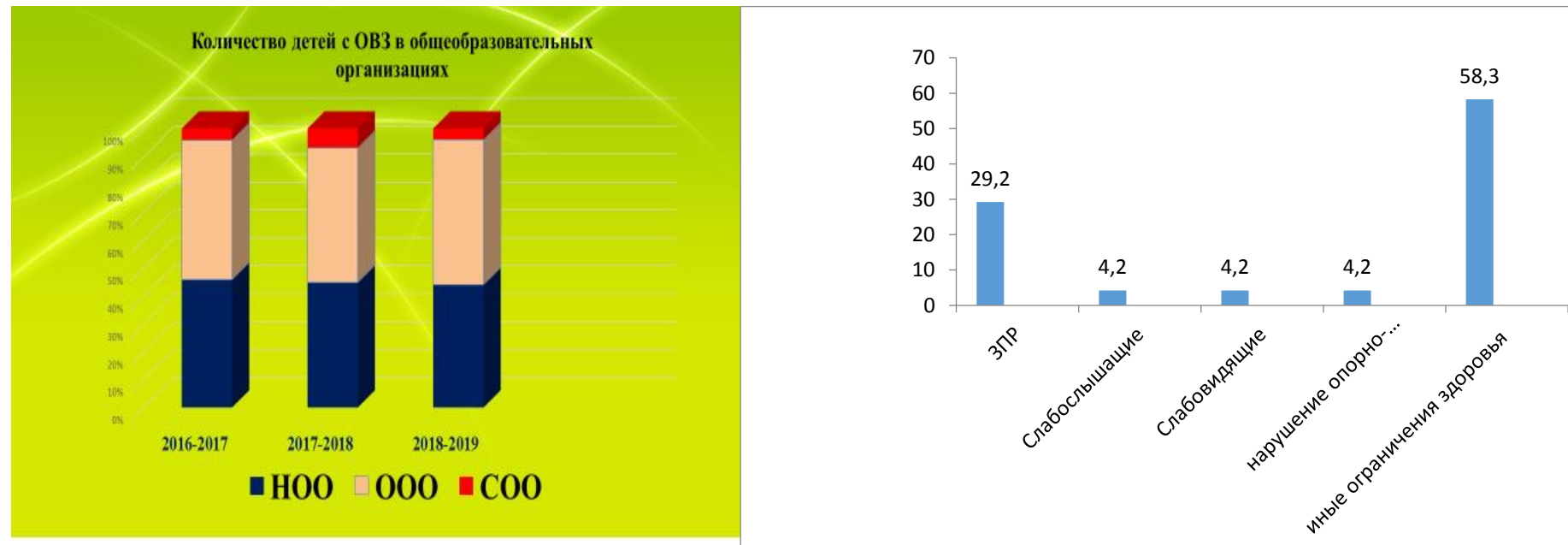
МКОУ СШ №1 реализует курс в воспитательной работе «Ивановский край в многонациональной России» и проводит открытый школьный фестиваль «Мы вместе». Ежегодно школы участвуют в районном фестивале «Национальность моя - гордость моя», посвященном Дню народного единства.

МКУ отдел образования администрации Приволжского муниципального района

Обучающиеся общеобразовательных школ с ОВЗ в 2018-2019 учебном году

В школах №1, №6, №7, №12 обучаются и дети с ограниченными возможностями здоровья.

В прошедшем учебном году в общеобразовательных школах совместно со всеми детьми обучались 24 ребёнка с ограниченными возможностями здоровья в 1-10 классах:



МКУ отдел образования администрации Приволжского муниципального района

За 3 последних года прошли обследование 75 обучающихся начальных классов, испытывающих затруднения в освоении образовательных программ общего образования: первичный осмотр проведен врачом Приволжской ЦРБ, расширенный скрининг - специалистами областной ЦПМПК. Обследование проводится только с согласия родителей (законных представителей), не все родители соглашались на изменение образовательного маршрута, поэтому дети возвращаются в общеобразовательную школу.



Переведены на обучение по адаптированным программам в Приволжскую коррекционную школу-интернат 50,6% (43 чел.), а 37,6% (32 чел) продолжили обучение в общеобразовательных школах.

МКУ отдел образования администрации Приволжского муниципального района

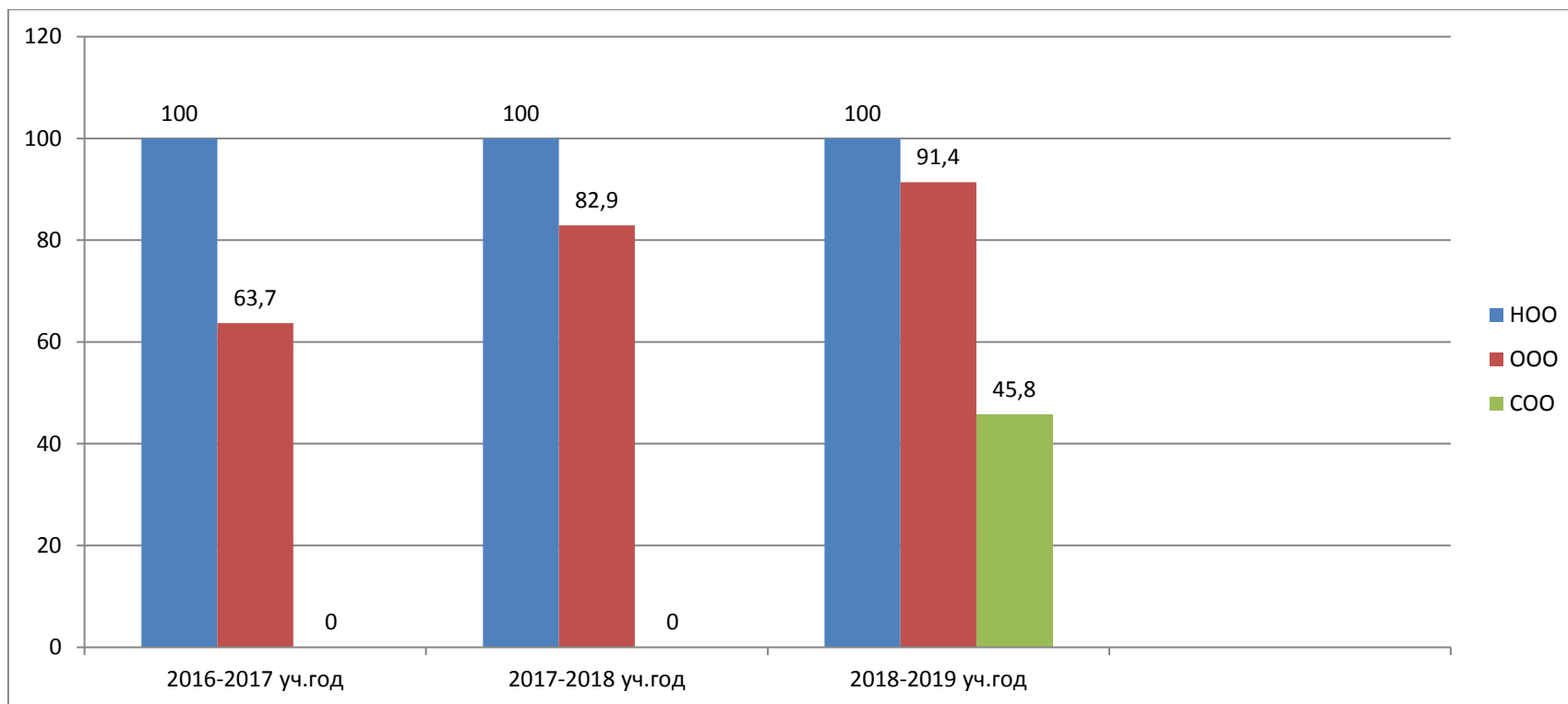
ОБУЧЕНИЕ ПО ФГОС 2018-2019 учебного года

МКОУ	Кол-во обуч-ся (на конец уч.года)	ФГОС Начальное общее образование				ФГОС Основное общее образование					ФГОС Среднее общее образование		%
		1 класс	2 класс	3 класс	4 класс	5 класс	6 класс	7 класс	8 класс	9 класс	10 класс	11 класс	
МКОУ СШ№1	681	84	61	58	70	56	68	58	68	76	45	0	644
МКОУ СШ №6	505	52	59	45	64	54	41	29	47	60	29	0	480
МКОУ Плесская СШ	200	17	12	20	27	17	18	27	18	0	0	0	156
МКОУ ОШ№7	209	21	20	30	26	20	28	20	25	0	0	0	190
МКОУ ОШ№12	496	57	64	54	53	64	53	51	52	0	0	0	448
ГОРОД	2091	231	216	207	240	211	208	185	210	136	74	0	1918
МКОУ Рождественская ОШ	33	4	3	3	3	1	5	5	6	-	-	-	30
МКОУ Толпыгинская ОШ	35	4	3	2	3	4	3	4	7	-	-	-	30
СЕЛО	70	8	6	5	6	5	8	9	13	-	-	-	60
Начало учебного года 2165	2161	239	222	212	246	216	216	194	223	136	74	0	1978
ФГОСы 2018-2019		НОО =919 100,0				ООО=985 5-9 класс 91,4					СОО=74 10 класс 45,8		91,53
2017-2018	2147	100,0				5-9 класс= 82,88					0		84,7
2016-2017	2132	100,0				5-8 класс=63,7					0		75,4
2015-2016	2122	100,0				5-7 класс =45,1					0		66,2
2014-2015	2078	1-4 класс 100,0				5-6 класс= 24,1					0		45,1
2013-2014	2055	1-3 класс =73,71				5 класс =11,8					0		24,1

Переход на обучение по ФГОСам в этом году осуществили все школы с 1-8 класс. С 2017-2018 г. «школы пилоты» (СШ №1 и СШ №6), завершили уровень основного общего образования по программам ФГОС и перешли на среднее общее образование.

МКУ отдел образования администрации Приволжского муниципального района

ПОСТЕПЕННЫЙ ПЕРЕХОД НА ОБУЧЕНИЕ ПО ФГОС на 2018-2019 учебного года



В 2018-2019 учебном году муниципальные школы СШ №1 и СШ №6 осуществили 2-ой выпуск из 9 класса и реализовали программу ФГОС СОО в 10-х классах.
Доля школьников, обучающихся по ФГОС по району, составляет 91,53%.

МКУ отдел образования администрации Приволжского муниципального района

Доля детей 1 и 2 группы здоровья в общей численности обучающихся -81,5%. Охват горячим питанием составляет 80,8% (только завтраком 53,4% , только обедом 19,4%%)

Количество обучающихся льготной категории общеобразовательных школ, получавших бесплатное питание (завтрак) в 2018-2019 уч. году

МКОУ	Всего льготников	1-4 класс				5-9 класс				10-11 класс				ИТОГО										
		Всего обучающихся НОО 923				Всего обучающихся ООО 1079				Всего обучающихся СОО 163				1-11 класс 2165										
		Малообеспеченные	Многодетные	Дети-инвалиды	Опекаемые	Малообеспеченные	Многодетные	Дети-инвалиды	Опекаемые	Малообеспеченные	Многодетные	Дети-инвалиды	Опекаемые	Малообеспеченные	Многодетные	Дети-инвалиды	Опекаемые							
СШ №1	147 21,6	31	36	1	2	23	36	3	8	5	1	1	0	59	73	5	10							
СШ №6	116 22,9	16	27	3	5	29	23	0	6	3	4	0	0	48	54	3	11							
ОШ №7	63 30,1	14	14	0	3	16	10	1	5	-	-	-	-	30	24	1	8							
ОШ №12	122 24,6	27	33	1	5	23	24	2	7	-	-	-	-	50	57	3	12							
Плесская СШ	44 21,8	6	13	0	0	11	11	0	0	2	1	0	0	19	25	0	0							
Рождественская ОШ	13 39,4	3	3	0	1	4	1	0	1	-	-	-	-	7	4	0	2							
Толпыгинская ОШ	19 51,4	3	2	0	1	5	5	0	3	-	-	-	-	8	7	0	4							
ИТОГО:	524	100	128	5	17	111	110	6	30	10	6	1	0	221	244	12	47							
		10,8	13,9	0,5	1,8	10,3	10,2	0,6	2,8	6,1	3,7	0,6	0	10,2	11,3	0,6	2,2							
		НОО =250 чел 27,1				ООО=257 чел 23,8				СОО=17 чел 10,4				524 чел. 24,2										
Категории льготников					Малообеспеченные				Многодетные				Дети-инвалиды				Опекаемые							
Количество льготников					524				221				244				12				47			
Доля от численности обучающихся					24,2				10,2				11,3				0,6				2,2			

МКУ отдел образования администрации Приволжского муниципального района

ОХВАТ ГОРЯЧИМ ШКОЛЬНЫМ ПИТАНИЕМ

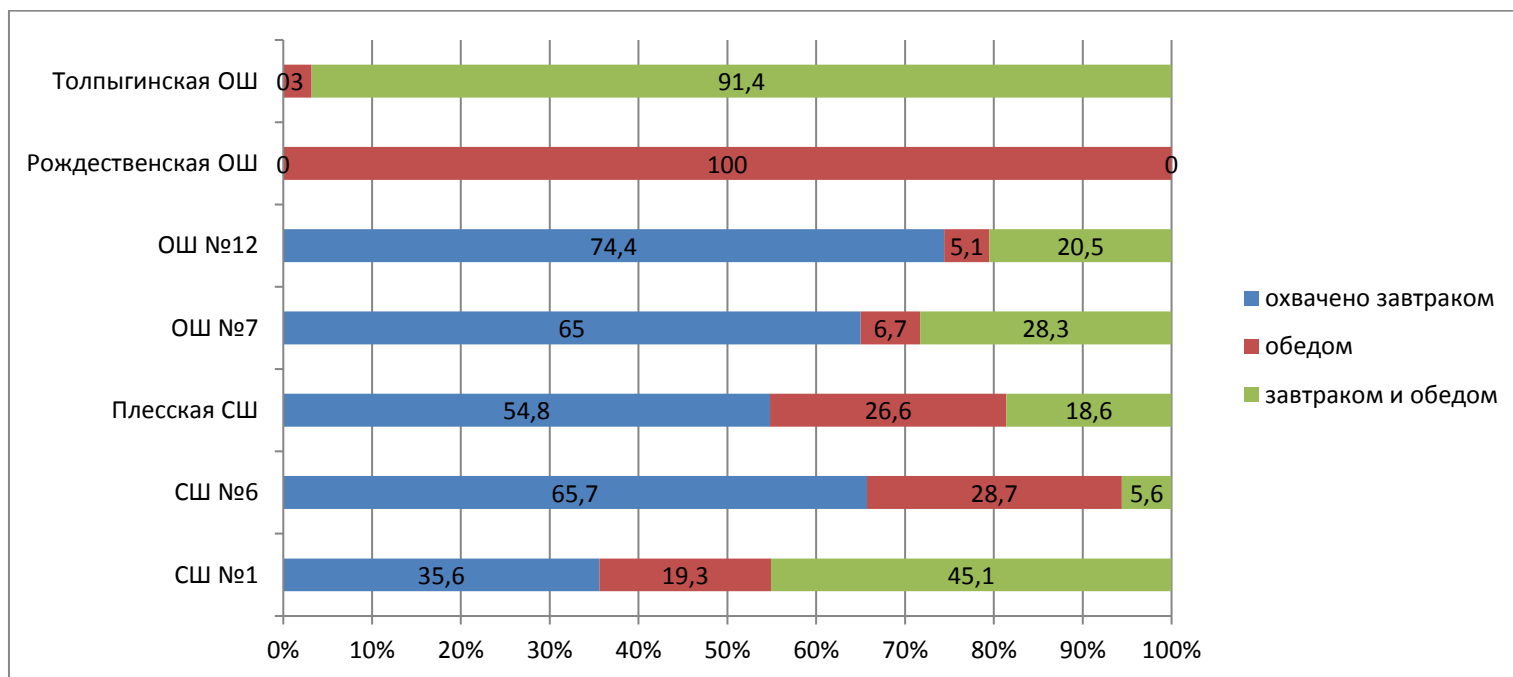
по итогам 2018-2019 уч.года

МКОУ	СШ №1	СШ №6	ОШ №7	ОШ №12	Плесская СШ	город	Рождественская ОШ	Толпыгинская ОШ	село	район
Кол-во обучающихся	681	504	209	496	202	2092	33	35	68	2160
Кол-во охваченных горячим питанием	596 88,0	394 78,0	180 86,0	332 67,0	177 88,0	1679 80,3	33 100,0	33 94,0	66 97,1	1745 80,8
Из них:	212	259	117	247	97	932	0	0	0	932
-только завтраком	35,6	65,7	65,0	74,4	54,8	55,5				53,4
-только обедом	115 19,3	113 28,7	12 6,7	17 5,1	47 26,6	304 18,1	33 100,0	1 3,0	34 51,5	338 19,4
Завтраком и обедом	269 45,1	22 5,6	51 28,3	68 20,5	33 18,6	443 21,2	0	32 91,4	32 48,5	475 27,2
Кол-во охваченных буфетной продукцией (горячее питание не организовано)	70 10,3	89 17,7	29 16,1	118 23,8	0	306 96,9	0	0	0	306 14,2
Кол-во не получающих питание вообще	15 2,2	21 4,2	0	46 9,3	25 12,4	107 5,1	0	2 0,1	2 2,9	109 5,0

Организатором питания обучающихся школ г. Приволжска является МАУ «Школьник». Столовая МКОУ СШ №1 является базовой. В Плесской СШ и сельских школах питание организуется самостоятельно.

МКУ отдел образования администрации Приволжского муниципального района

ОХВАТ ГОРЯЧИМ ШКОЛЬНЫМ ПИТАНИЕМ



Охват питанием сельских школьников составляет 97,1%, городских- 80,3%.

В целом по району охват питанием составляет **80,8%**.

14,2% учащихся (306 чел.) предпочитают только буфетную продукцию, 5% учащихся не питаются в школьной столовой по заявлению родителей или питаются принесенным из дома завтраком.

МКУ отдел образования администрации Приволжского муниципального района

**Реализации программы
«Разговор о правильном питании» в общеобразовательных учреждениях в 2018-2019 уч.году**

МКОУ	Количество классов, участников программы				Всего классов-участников 1-6 класс	Всего в них обучается по программе «Разговор о правильном питании» 1-6 класс
	1-2 класс	3-4 класс	5 класс	6 класс		
СШ № 1	5	5	2	2	14	401= 100%
СШ № 6	4	4	2	2	12	316=100%
Плесская СШ	2	2	1	1	6	111=100%
Рождественская ОШ	2	2	1	1	6	19= 100%
Толпыгинская ОШ	1	1	1	1	4	19=100%
ОШ №7	0	2	0	0	2	56= <u>38,4%</u>
ОШ № 12	2	0	2	0	4	93= <u>27%</u>
ИТОГО	16=76,2	16=76,2	9=90,0	7=78,0	48/1357	1015 =74,8

С 2012 года все общеобразовательные школы являются участниками программы **«Разговор о правильном питании»**. С целью формирования у детей сознательного отношения к своему здоровью, освоения ими навыков правильного питания, формирования у младших школьников представления о правилах этикета программа реализуется среди учащихся 1-6 классов. Программа включает в себя три содержательные части: «Разговор о правильном питании», «Две недели в лагере здоровья», и «Формула правильного питания». УМК обеспечены учителя и обучающиеся. В соответствии с заявкой Департамент образования Ивановской области обновляет фонд учебных пособий

В 2018-2019 уч. г. за счет кружковой работы реализуется курс в СШ №1, ОШ №7, ОШ №12 и Толпыгинской ОШ. Программа реализуется как дополнительный материал на уроках и в рамках внеклассной работы в СШ №6, СШ №1, ОШ №12, Плесской СШ и Рождественской ОШ. Снизился охват программой в ОШ №7, ОШ №12.

В рамках изучения программы проведены более 50 различных мероприятий: классные часы, конкурсы, родительские собрания. Обучающиеся СШ №1 (3 чел.), ОШ №12 (2 чел.), Плесской СШ (1 чел.) приняли участие в областном конкурсе семейных фотографий «Разговор о правильном питании».

МКУ отдел образования администрации Приволжского муниципального района

**Количественные показатели аттестации педагогических работников
на конец 2018-2019 учебного года .**

В теч.2018-2019 уч. году	Прошли аттестацию человек	на высшую квалификационную категорию	на первую квалификационную категорию	из них присвоены категории по льготной форме, с учётом достижений	СЗД (соответствие занимаемой должности)
МКОУ СШ №1	7	5	2	5	0
МКОУ СШ №6	4	3	1	1	0
Плесская СШ	7	5	2	4	0
ОШ №7 г. Приволжска	2	0	0	0	2
МКОУ ОШ №12	2	0	2	1	0
Толпыгинская ОШ	0	0	0	0	0
Рождественская ОШ	1	0	0	0	1
Итого	<u>23</u>	13=56,5%	7=30,4%	11 педагогов =45,8%	3=12,5

Потенциал педагогического состава общеобразовательных школ :

МКОУ	Всего педагогических работников	из них квалификационные категории и СЗД							
		Высшая категория	%	Первая категорию	%	СЗД	%	Всего	%
Толпыгинская ОШ	10	5	50,0	5	50,0	0	0	10	100,0
МКОУ СШ №6	25	17	68,0	8	32,0	0	0	25	100,0
Плесская СШ	15	8	53,3	3	20,0	4	26,7	15	100,0
МКОУ ОШ №12	23	4	17,4	15	65,2	2	8,7	21	91,3
МКОУ СШ № 1	32	17	53,1	12	37,5	1	3,1	30	93,8
Рождественская ОШ	7	0	0	0	0	7	100,0	7	100,0
ОШ №7 г. Приволжска	11	4	36,4	3	27,3	3	27,3	10	90,9
Итого	123	55	<u>44,7</u>	46	<u>37,4</u>	17	<u>13,8</u>	118	<u>95,9</u>

* В таблицу включены руководители , имеющие учебную нагрузку и подлежащие аттестации (директора, заместители руководителей).

МКУ отдел образования администрации Приволжского муниципального района

Муниципальный мониторинг участия образовательных организаций в муниципальных конкурсах профессионального мастерства 2018-2019 уч.г.

педагогов общеобразовательных школ и дополнительного образования

Конкурсы	«Лучший педагогический проект»	«Молодой специалист года»	«Педагог года - 2019»	«Воспитательная система»	Лучшая авторская разработка УММ «Электронное прил. к уроку»	«Мастер-класс»	«Уполномоченный по правам ребёнка в ОУ»
МКОУ							
	УЧАСТНИКИ КОНКУРСОВ						
СШ №1	2	-	1	1	3	-	1
ОШ №12	-	1	-	1	1	4	1
Толпыгинская ОШ	3	-	-	1	2	1	-
СШ №6	-	-	-	1	4	3	-
ОШ №7	-	-	-	1	-	-	1
Рождественская ОШ	1	-	-	-	-	-	-
ЦДИОТ	-	-	-	-	-	1	-
ДЮСШ						1	-
Плесская СШ	-	-	-	-	-	-	-
Итого	6	1	1	5	10	10	3

Администрация общеобразовательных школ МКОУ СШ №1, МКОУ ОШ №12, МКОУ Толпыгинской ОШ уделяет внимание развитию творческого потенциала педагогов, сохранению традиций конкурсного движения, повышению престижа учителя, образовательного учреждения. Но конкурс «Педагог года» в номинации «педагог общего образования» не вышел на региональный уровень; 86% школ не подготовили участника на муниципальный этап.

Не вовлекаются педагоги в ежегодный конкурс «За нравственный подвиг учителя»

МКУ отдел образования администрации Приволжского муниципального района

Муниципальный мониторинг участия образовательных организаций в муниципальных конкурсах профессионального мастерства 2018-2019 учебного года педагогов дошкольных образовательных учреждений.

Конкурсы	«Лучший педагогический проект»	«Молодой специалист года»	«Педагог года - 2019»	«Воспитательная система»	Лучшая авторская разработка УММ «Электронное прил. к уроку»	«Мастер-класс»	«Уполномоченный по правам ребёнка в ОУ»
МКОУ							
д/с №1 «Сказка»	9	-	1 1.ОБЛАСТНОЙ конкурс победитель	-	7	3	-
д/с №5	6	1	1	-	3	1	-
д/с №10 «Солнышко»	2	-	1	-	5	1	-
д/с №2 «Радуга»	1	-	1	-	1	1	-
д/с №2	2	1	-	-	2	-	-
д/с №3	4	-	-	-	1	-	1
д/с №8	1	-	-	-	2	1	-
д/с «Колосок»	1	-	-	-	-	1	-
д/с «Колокольчик» д.Федорище		-	1	-	-	-	-
д/с Горки-Чириковы	1	-	-	-	-	-	-
д/с №6	-	-	-	-	-	-	-
Всего	27	2	6		21	8	1

Администрация дошкольных учреждений №1, №5, №10 уделяет особое внимание развитию творческого потенциала педагогов, сохранению традиций конкурсного движения, повышению престижа воспитателя и образовательного учреждения. 86% школ не подготовили участника на муниципальный этап.

На региональный этап конкурса «Педагог года» в номинации «педагог дошкольного образования» было представлено 2 участника: Пичугина Р.М. и Смирнова Н.Е. Наталья Евгеньевна стала победителем регионального этапа, ей предоставлено право представить регион, муниципалитет и детский сад №1 «Сказка» на всероссийском уровне.

МКУ отдел образования администрации Приволжского муниципального района

ВСЕРОССИЙСКАЯ ОЛИМПИАДА ШКОЛЬНИКОВ

Уч.год	Школьный этап			Муниципальный этап		
	Общее количество участников (чел.)	Количество участников ¹ (чел.) Обучающийся, принявший участие в данном этапе олимпиады по нескольким предметам, учитывается 1 раз	Кол-во победителей и призеров (чел.)	Общее количество участников	Кол-во участников ² (чел.) Обучающийся, принявший участие в данном этапе олимпиады по нескольким предметам, учитывается 1 раз	Кол-во победителей и призеров (чел.)
2018-2019	1459	769	312	320	184	115
2017-2018	1456	611	517	354	214	112

Участие общеобразовательных школ во ВсОШ 2018-2019 уч.году

Образовательное учреждение	Кол-во участников олимпиады	Кол-во победителей	Кол-во призеров	% победителей и призеров от общего кол-ва участников
Муниципальный этап 7-11 классов				
МКОУ СШ №1	72	17	41	80,6
МКОУ Толпыгинская ОШ	8	3	3	75,0
МКОУ СШ №6	48	7	24	64,6
МКОУ ОШ №12	20	1	7	40,0
МКОУ Плесская СШ	15	2	3	33,3
ЧОУ «Православная женская СШ»	9	1	2	33,3
МКОУ ОШ №7	12	0	4	33,3
МКОУ Рождественская ОШ	1	0	0	0
ИТОГО	185	31	84	115 = 62,2
Региональный этап 9-11 классов				
МКОУ СШ №1	17	0	4	23,5 (экология, обществознание, немецкий язык)
МКОУ СШ №6	5	0	0	-
МКОУ ОШ №7	2	1	0	50,0 (экология)
МКОУ Толпыгинская ОШ	1	0	1	100,0 (обществознание)
ЧОУ Православная женская СШ»	1	0	0	-
ИТОГО	26	1 победитель	5 призеры	6 = 23,1

Региональный этап всероссийской олимпиады школьников(мониторинг)

Учебный год	2013-2014	2014-2015	2015-2016	2016-2017	2017-2018	2018-2019
Количество участников	29	23	26	22	25	26
Эффективность участия	31%	9%	11,5%	18%	16%	23,1%

2018-2019 учебном году в региональном этапе 26 участников, из них 1 победитель и 5 призеров (в рейтинге муниципалитетов по эффективности участия район занимает – **6 место**). В 2017-2018 учебном году в региональном этапе 25 участников, из них 1 победитель и 3 призера (в рейтинге муниципалитетов по эффективности участия район занимает – **12 место**).

МКУ отдел образования администрации Приволжского муниципального района

2018-2019

Олимпиада по экологии и естествознанию (НОО) 4 класс

МКОУ	Количество участников муниципального этапа	4 класс		Количество участников областного этапа
		победитель	призёр	
МКОУ СШ №1	4	0	2	2
МКОУ СШ №6	3	1	1	1
МКОУ ОШ №12	2	0	0	0
МКОУОШ №7	2	0	0	0
ИТОГО	11	1	3	3

43 % общеобразовательных школ не представили участников на муниципальный этап олимпиады по экологии и естествознанию, что говорит о том, что учителя 3-4 классов не проводят подготовительной работы в теч. года.

Региональный математический турнир (5-7 класс)

Образовательное учреждение	Количество участников 1 этапа	Количество участников 2 этапа	Участники 3-этапа	Призёры заключительного этапа
МКОУ СШ №1	33	14	1	1
МКОУ СШ №6	11	5	1	0
МКОУ ОШ №7	8	4	0	0
МКОУ Плесская СШ	21	7	0	0
МКОУ ОШ №12	20	15	2	2
ИТОГО	93	45	4	3

В рамках реализации концепции математического образования учащимся 5-7 классам предлагается участие в математическом турнире. В первом и втором этапе участвовали учащиеся всех городских школ. В заключительном этапе участниками стали учащиеся СШ№1, СШ №6 и СШ №12. Призёрами турнира стали учащиеся 5 класса) ОШ №12-2, СШ№1-1 чел)

Муниципальная олимпиада по русскому языку и математике (НОО)

МКОУ	РУССКИЙ ЯЗЫК 9 участников			МАТЕМАТИКА 10 участников		
	Кол-во участников	Победитель	Призёр	Кол-во участников	победитель	призёр
МКОУ СШ №1	3	1	1	3	1	0
МКОУ СШ №6	2	0	1	3	0	1
МКОУ Плесская СШ	0	0	0	0	0	0
МКОУ ОШ №7	1	0	1	2	0	0
МКОУ ОШ №12	2	0	1	2	0	1
ИТОГО	8	1	4	10	1	2

В олимпиадах и математическом турнире не участвовали учащиеся сельских школ.

МКУ отдел образования администрации Приволжского муниципального района

ОЛИМПИАДА «Избирательное право»

Образовательная организация	Муниципальный этап 2018-2019 7-11 класс					Региональный этап 9-11 класс	
	Кол-во участников	9класс	10 класс	11 класс	Победители и призёры МЭ	Участники	Победители, призёры
МКОУ СШ № 6г.Приволжска	95	50	25	20	0	0	0
МКОУ Плесская СШ	31	11	10	10	0	0	0
МКОУ СШ № 1г.Приволжска	64	11	22	31	0	0	0
ИТОГО	190	72	57	61	0	0	0

В рамках повышения социальной и общественной сознательности, политической грамотности учащиеся 9-11 классов приняли олимпиада по избирательному праву, но участниками в этом году стали только 3 городские школы 190 участников.

Региональный конкурс «Умники и умницы» 10 класс

Образовательная организация	Количество участников отборочного заочного тура	Участие в четверть финале г.Иваново	Заключительный этап г.Москва
МКОУ СШ №1	3	1	0
МКОУ СШ № 6	3	0	0
ИТОГО	6	1	0

В феврале в Ивановской областной универсальной библиотеке прошел отборочный тур региональной гуманитарной олимпиады «Умники и умницы Ивановского края». В отборочном туре олимпиады приняли участие 106 учащихся десятых классов всех муниципальных образований области. Основная тема «Замечательные люди Ивановского края в контексте Российской истории». Школьникам было предложено написать творческую работу (эссе) на заданную тему, ответить на вопросы тестов и пройти собеседование. По итогам отборочного тура 30 обучающихся прошли в четвертьфинал. В апреле наш район представляла Смирницкая Анна, ученица 10 класс МКОУ СШ №1.

Конкурс «Ученик года» 9 класс

Образовательная организация	Количество участников муниципального тура	Победитель	Участие в региональном этапе
МКОУ СШ №1	1	0	0
МКОУ СШ № 6	1	0	0
МКОУ ОШ №7	1	0	0
МКОУ ОШ №12	1	1	1
Итого	4	1	0

Ежегодно конкурс «Ученик года» проводится среди старшеклассников, который позволяет им заявить о себе, о своих интересах и увлечениях, проявить свою гражданскую позицию. В этом году представили участников только 4 общеобразовательные школы. Ученица 9 класса МКОУ ОШ №12 Каузова Анастасия представляла район в региональном этапе конкурса.

МКУ отдел образования администрации Приволжского муниципального района

Районные, областные и всероссийские олимпиады, интеллектуальные соревнования и творческие конкурсы на 01.07. 2019 г.

Мероприятия	Районные		Областные		Всероссийские		ИТОГО	
	участники	победители и призеры	участники	победители и призеры	участники	победители и призеры	Уч-ся	П+пр
Интеллектуальные олимпиады, соревнования конкурсы:								
Всероссийская олимпиада школьников (ВсОИШ) 7-11 класс	185	31/84	26	1/5	0	0	211	121
«Избирательное право» 9-11 класс	190	0	0	0	0	0	190	0
«Умники и умницы» 10 класс	0	0	6	1	0	0	6	1
«Ученик года» 9 класс	4	1	1	0	0	0	5	1
«Математический турнир» 5-7 класс	10	4	4	3	0	0	14	7
«Русский и математика» 4 класс	18	8	0	0	0	0	18	8
«Экология и естествознание» 4 класс	11	4	3	0	0	0	14	3
«Краеведческие чтения» - очный этап областных			8	6			8	6
«Шахматы» лично-командное первенство среди школьных команд Приволжского муниципального района	22	12	4	4	4		30	16
«Первые шаги в науке» Всероссийский конкурс					1	1	1	1
«Молодежь изучает окружающий мир» .научно-исследовательская конференция обучающихся	15	2	10	5			25	7
Слёт любителей природы	23	5	5	4			28	9
«Национальное Достояние России» всероссийский конкурс достижений талантливой молодежи			1	1	1	1	2	2
«Мой вклад в величие России» Всероссийский конкурс обучающихся			1	1	1	1	2	2
«Открытие» XXII Российская научная конференция школьников					2	1	2	1
Экологический детский фестиваль			5	5			5	5
«Я – гражданин России» всероссийская акция	15	8	2				17	8
«Солнечный эльф» литературный конкурс	14	6	6	5			20	11
«Живая классика». Всероссийский конкурс чтецов	10	3	3	2			13	5
Слет детских организаций	32	8					32	8
ВСЕГО	364	61	79	43	9	4	452 21%	107 23,7%
Спортивные конкурсы:								
«Президентские спортивные игры »Всероссийские соревнования школьников	80	60	18	18	0	0	98	18
Чир-данс-шоу конкурс	28	18					28	18
«Лыжные гонки» соревнования по лыжам	60	18					60	18
Соревнования по волейболу	100	48	16	16	0	0	116	64
ВСЕГО	268	144	34	34	0	0	302 14%	178 59%



Мониторинг участия общеобразовательных организаций в конкурсах и мероприятиях по безопасности дорожного движения в 2018-2019 уч. г.

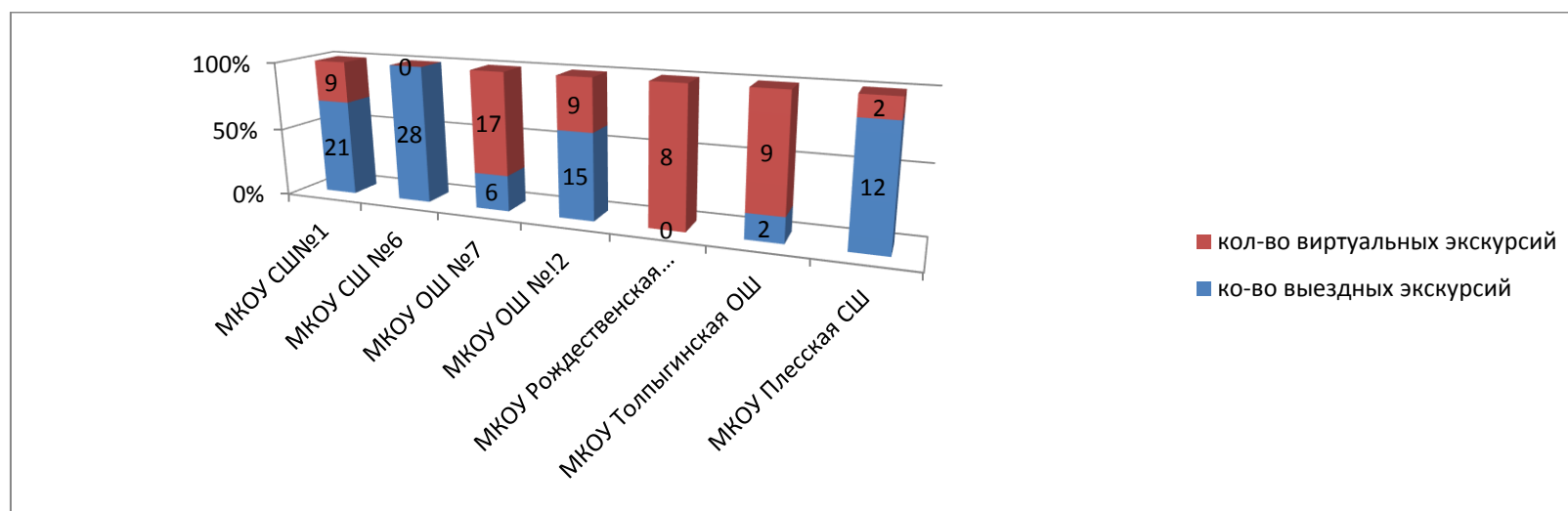
Мероприятие	МКОУ СШ №1	МКОУСШ №6	МКОУ ОШ №12	МКОУ ОШ №7	МКОУ Плесская СШ	МКОУ Рождественская ОШ	МКОУ Толпыгинская ОШ
«Светофор»	2 место-район	-	1 место-район 4 место - <u>область</u>	3 место-район	-	-	участие
«Добрая дорога детства»	3 фото работы и 1 плакат: 2 место район. 1 место район	-	2 фото работы: 1 место район 3 место район	-	-	-	-
«Безопасное колесо»	2 место - район	участие	1 место - район 3 место <u>область</u> в вождении велосипеда по автогородку	3 место - район	участие	-	участие
Неделя безопасности (24-28 сентября 2018)	участие	участие	участие	участие	участие	участие	участие
«Лаборатория безопасности»(18.04.19)	участие	участие	участие	участие	участие	-	-

Следует отметить активность СШ№1 и ОШ №12 во всех предложенных мероприятиях и конкурсах, нацеленных на профилактику детского дорожно-транспортного травматизма и привлечение внимания детей к изучению правил дорожного движения. ОШ№7 эффективно участвовала в 2-х конкурсах. Школам, не занявшим призовых мест и не участвовавшим в мероприятиях, следует обратить серьезное внимание на системную работу по подготовке участников на следующий учебный год

МКУ отдел образования администрации Приволжского муниципального района

Мониторинг участия в реализации проекта Правительства Ивановской области «Путешествие по губернии» образовательными учреждениями Приволжского муниципального района в 2018 -2019 уч. году. (с учетом виртуальных экскурсий)

ОУ	Количество экскурсий		Количество человек, участвующих в проекте	Охват экскурсионной работой в рамках проекта
	Виртуальных	Выездных		
МКОУ СШ №1	9	21	949	1,39 экскурсии на человека
МКОУ СШ №6	0	28	746	1,47 экскурсии на человека
МКОУ ОШ №7	17	6	473	2,27 экскурсии на человека
МКОУ ОШ №12	9	15	374	0,76 экскурсии на человека
МКОУ Плесская СШ	2	12	412	2,04 экскурсии на человека
МКОУ Толпыгинская ОШ	9	2	164	4,43 экскурсии на человека
МКОУ Рождественская ОШ	8	0	217	6,58 экскурсии на человека
ИТОГО	54	84	3335	1,54 экскурсии на человека



МКУ отдел образования администрации Приволжского муниципального района

Развитие новых направлений дополнительного образования:
хоровых коллективов, шахматных и научно-технических объединений, работающих
на базе общеобразовательных организаций в 2018-2019уч. году

№	Муниципальное образовательное учреждение	Общее количество	к-во занятых в кружках	Наименование хорового коллектива, количество детей	Наименование школьного театра, количество детей	Наименование шахматного кружка, количество детей	Наименование научно-технического кружка, количество детей
1.	МКОУ СШ №1	682	115 16,9%	«Домисолька», «Весёлые нотки» 61 чел	Театральный «Мир театра» 24 чел		«Юный конструктор»-30 чел
2.	МКОУ СШ № 6	507	59 11,6%	Вокальный «Серпантин» 15 чел.	Театральный, 15 чел	Шахматный «Первые шаги» - 15чел	Программирование в Scetch, 14 чел.
3.	МКОУ Плесская СШ	202	22 10,9%			«Шахматы» 7 чел.	«Школа юного программиста» 15 чел.
4.	МКОУ ОШ №7	209	60 28,7%		«Вдохновение» 3-9 класс ,12 чел		«Компьютерный мир» 5-6 кл. Три группы - 48 чел.
5.	МКОУ ОШ №12	495	56 11,3%		«Театр в школе», 15 чел.	Шахматный «Белая ладья», 26 чел	«Компьютерная вёрстка школьной газеты», 15 чел
6.	МКОУ Толпыгинская ОШ	37	18 48,6%	0	«Театральная студия» 13 чел.		«Занимательная информатика» 5чел.
7.	МКОУ Рождественская ОШ	33	0	Вокально -танцевальный ансамбль «Росинка» (при Рождественском ДК)			
ИТОГО		2164	330 15,3%	76 3.5%	79 3,7%	48 2.2%	127 5.9%

МКУ отдел образования администрации Приволжского муниципального района

Количество объединений военно-патриотической направленности, работающих на базах образовательных учреждений района в 2018-2019 учебном году

	Направленность:	Всего объединений	Количество участников	Из них:	
				мальчиков	девочек
1	военно-патриотическая	1	60	54	6
2	спортивно-патриотическая	3	55	35	20
3	гражданско-патриотическая	5	682	312	370
4	историко-краеведческая	5	94	36	58
5	волонтерская	13	281	118	163
	Итого	27	1172	555	617

Мониторинг правонарушений среди учащихся ОУ в 2018-2019 уч году(состоящих на учете в ПДН)

ОУ	30.09.18г.	31.12.2018г	30.01.2019	30.02.2019года	30.04.2019 года	31.05.2019г.	Начало учебного года	Конец учебного года
МКОУ СШ№1	2	3	3	4	4	4	2	4
МКОУ СШ№6	1	2	2	2	1	2	1	2
МКОУ ОШ№7	2	1	1	1	1	1	2	1
МКОУ ОШ№12	7	7	7	6	5	7	7	7
МКОУ Плесская СШ	0	1	1	1	1	1	0	1
МКОУ Рождественская ОШ	2	3	3	3	3	3	2	3
МКОУ Толпыгинская ОШ	0	0	0	0	0	0	0	0
Всего	14 чел	17чел	17чел	17чел	15чел	18чел	<u>14 чел</u>	<u>18чел</u>

В этом учебном году Толпыгинская ОШ обошлась без правонарушений обучающихся.

В целом по школам динамика отрицательная с 14 чел. в начале учебного года до 18 человек в конце учебного года.

МКУ отдел образования администрации Приволжского муниципального района

Итоги участия общеобразовательных школ во всероссийских проверочных работах 2018-2019 уч. года

Качественные показатели 4-6 классы, июнь 2019 (обязательные предметы)

Образовательная организация	ВПР 4класс			5класс				6 класс					
	Русский язык	Матем.	Окруж. мир	Рус.язык	Матем.	История	Биология	Русский язык	Матем.	Биология	Геогр.	Общест в.	История
Качественный показатель 2018-2019	69,3	78,6	61,9	43,0	44,6	46,9	62,7	46,0	48,9	51,1	53,7	53,9	47,4
Качественный показатель 2017-2018	73,2	72,0	67,4	53,7	48,4	58,3	62,6	43,5	26,2	48,2	51,2	63,9	53,7
1.ЧОУ «Православная женская СШ»	100,0 100,0	100,0 66,7	100,0 78,0	50,0 22,2	50,0 66,6	100,0 90,0	100,0 100,0	63,7 80,0	63,7 20,0	90,9 80,0	81,9 80,0	72,8 80,0	100,0 80,0
2.МКОУСШ №1	70,0 73,5	78,2 84,0	60,8 82,0	56,6 64,0	50,0 54,7	54,7 51,7	67,3 76,5	56,9 -	56,3 -	62,1 51,8	63,1 60,3	70,8 -	71,9 64,3
3.МКОУ Рождественская ОШ	66,7/ 50,0	66,7 50,0	100,0 0	100,0 80,0	0 80,0	100,0 80,0	100,0 80,0	80,0 50,0	80,0 16,7	60,0 33,0	60,0 80,0	20,0 20,0	60,0 20,0
4.МКОУ Толпыгинская ОШ	33,3/ 100,0	100,0 80,0	100,0/ 100,0	100,0 66,6	75,0 33,0	75,0 66,7	100,0/ 66,7	33,3 40,0	33,3 40,0	66,7 -	33,3 25,0	66,7 60,0	33,0 -
5.МКОУ СШ№6	84,7 58,9	82,3 72,0	90,4 53,7	37,7 48,7	33,4 58,9	76,0 58,5	51,0/ 55,3	46,1 39,3	62,5 30,7	31,7 -	76,3 50,0	55,2 -	43,6 -
6.МКОУ Плесская СШ	70,0 86,6	85,2 84,6	81,5 90,0	47,1 76,4	35,2 27,8	18,8 68,8	82,4 40,0	64,7 58,3	41,2 36,9	53,0 69,2	53,0 -	31,2 30,7	41,2 45,5
7.МКОУОШ№7	56,0 58,0	84,6 88,2	36,0 70,6	75,0 41,4	55,0 37,9	10,5 25,9	85,0 44,4	26,9 17,6	18,5 -	29,6 46,1	30,7 35,7	44,0 64,7	28,0 58,8
8.МКОУ ОШ №12	56,0 56,2	57,1 50,0	26,4 65,2	29,3 30,0	46,7 28,0	28,3 24,5	50,0 38,0	28,5 19,2	42,0 13,0	52,9 9,1	32,0 27,1	42,3 -	20,7 -

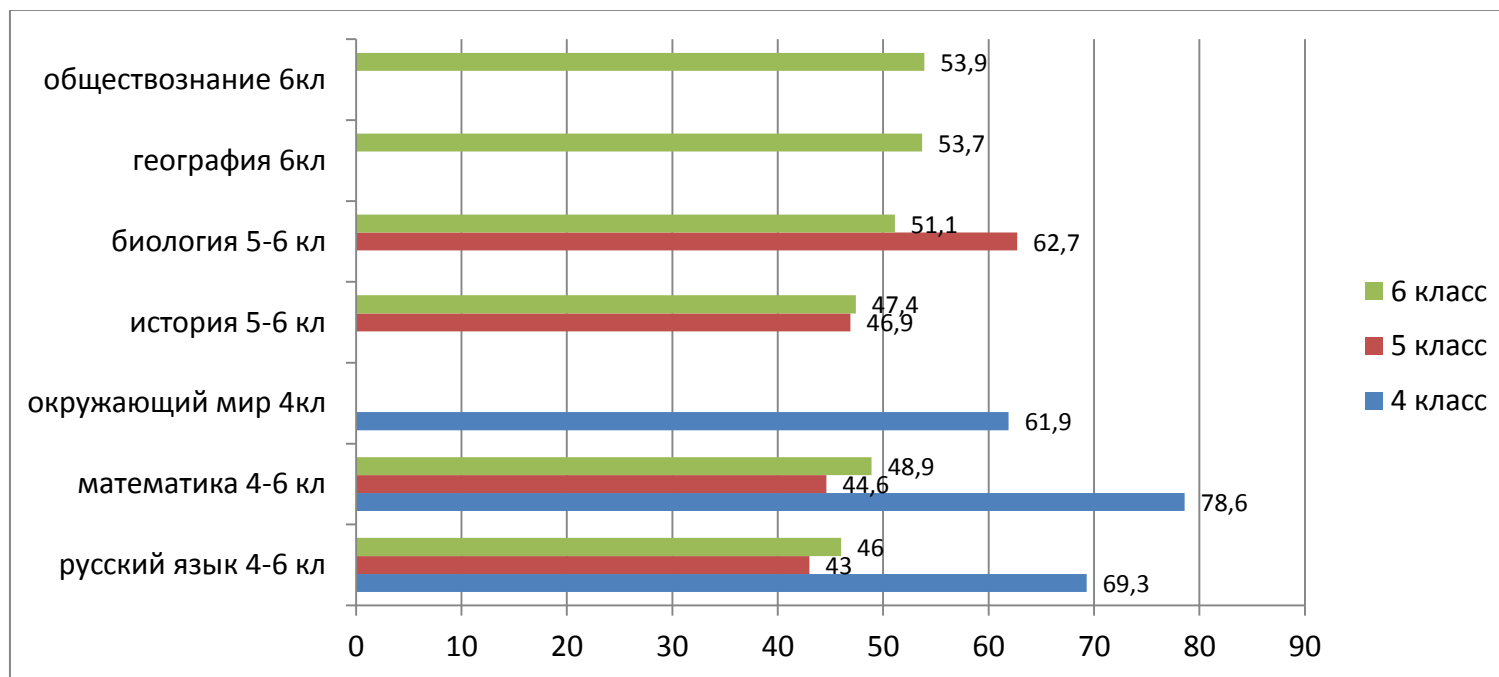
Соответствие отметок за выполненную работу и отметок по журналу

Соответствие или несоответствие отметок за выполненную работу и отметок по журналу сигнализирует руководителям школы о проблемах с внутренней оценкой на уровне класса и предмета.

2018-2019/ 2017-2018	Рус.язык 4	Матем. 4	Окруж. мир 4	Рус.язык 5	Матем. 5	История 5	Биология 5	Русский язык 6	Матем. 6	Биология 6	Геогр. 6	Общест в. 6	<u>История</u> 6
Понизили оценку	6,0/ 12,0	3,0/ 13,0	24,0 19,0	32,0 25,0	27,0 25,0	43,0 27,0	27,0/ 39,0	21,0 31,0	20,0 30,0	28,0 35,0	22,0 25,0	28,0 38,0	27,0 11,0
Подтвердили оценки по журналу	66,0 67,0	55,0 45,0	61,0/ 73,0	57,0 63,0	63,0 62,0	49,0 59,0	66,0/ 51,0	76,0 69,0	66,0 64,0	67,0 62,0	74,0 67,0	66,0 52,0	65,0 17,0
Повысили оценку	28,0/ 21,0	42,0 42,0	15,0/ 8,0	11,0 12,0	10,0 13,0	8,0 14,0	8,0/ 10,0	3,0 0	13,0 5,0	5,0 3,0	4,0 7,0	6,0 10,0	8,0 72,0

В 4,5,6 классах ВПР проведены в 100% общеобразовательных школ

Качественный показатель выполнения ВПР по предметам 4-6 класс



Дополнения к анализу ВПР

РУССКИЙ ЯЗЫК 4 классы-241 чел.: в целом достижение планируемых результатов по предмету соответствуют требованиям ФГОС, кроме умения на основе данной информации и собственного жизненного опыта определить конкретную жизненную ситуацию для адекватной интерпретации данной информации, соблюдая при письме изученные орфографические и пунктуационные нормы (по району 33%, по области 52%);

Не справившихся с работой **4,1%** (ОШ№7 -12,0).

5 класс-214 чел: 57% подтвердили оценки по журналу, 32% понизили результат ;качественный результат 43%, не справившихся с работой **13,6%**(ОШ№12- 24,2; СШ №6-15,1;Плесская СШ -11,8).

6 класс-215 чел.: в целом достижение планируемых результатов по предмету соответствуют требованиям ФГОС, но следует обратить внимание на списывание текста с пропусками орфограмм и пунктограмм, соблюдение в практике письма изученных орфографических и пунктуационных нормы (по району 43%, по области 51%); Не справившихся с работой 13%(ОШ №12 32,7; Толпыгинская ОШ 33,3; ОШ №7 15,4).

МАТЕМАТИКА 4 класс -247 чел; в целом достижение планируемых результатов по предмету соответствуют требованиям ФГОС; низкий показатель проверяемых требований по основам логического и алгоритмического мышления(решение задач в 3-4 действия (по району 17%, по

области 21 %); Не справившихся с работой **1,2%** (ОШ№7 -3,8; Плесская СШ-3,7); недостаточно отработаны умения решать текстовые задачи; чтение и записывание, сравнение величин....(по району 39%, по области 51%);

5 класс-215 чел; достижение планируемых результатов по предмету соответствуют требования ФГОС; 63% учащихся подтвердили свои оценки, но 27 % понизили. Не справившихся с работой **9,8%** (ОШ№12- 17,7;ОШ№7-10,0).Низкие показатели по умениям проводить логические обоснования, доказательства математических утверждений, решение простых и сложных задач разных типов,а также задач повышенной сложности; оперирование на базовом уровне пространственными понятиями выработано у 29% учащихся .

6 класс-217 чел; в целом достижение планируемых результатов по предмету соответствуют требования ФГОС

Не справившихся с работой **9,2%** (Рождественская ОШ -20,0;ОШ№7 -14,8; ОШ№12-14,0;Плесская СШ- 11,8); Низкие показатели по умениям проводить логические обоснования, доказательства математических утверждений, решение простых и сложных задач разных типов ,а также задач повышенной сложности(13% на всех уровнях).

ОКРУЖАЮЩИЙ МИР 4 класс(247 чел). В целом достижение планируемых результатов по предмету соответствуют требования ФГОС. Обратить внимание на освоение доступных способов изучения природы, логических действий (сравнения, синтеза),установления аналогий связей, построения рассуждений , проведение несложных наблюдений в окружающей среде и ставить опыты ,используя простейшее лабораторное оборудование . Повысили результаты 61%,но 24% понизили. Не справившихся с работой **1,2%** (Плесская СШ- 3,7;ОШ№7-4,0).

БИОЛОГИЯ (5-6) 5 класс(209чел). Достижение планируемых результатов по предмету соответствуют требования ФГОС; Справившихся с работой **100%**. Подтвердили оценку журнала 66%.,27% понизили.

6 класс (221 чел). В целом достижение планируемых результатов по предмету соответствуют требования ФГОС. Повысили результаты 67%,но 28% понизили. Не справившихся с работой **5,4%** (ОШ №7- 7,4;ОШ№12- 11,8). Недостаточно отработаны умения устанавливать причинно-следственные связи, строить логические рассуждения, делать выводы

ИСТОРИЯ (5-6)5 класс-207 чел. Результаты противоречивые: 49% подтвердили оценки,43% понизили. Не справившихся с работой **11,1%** (ОШ№12- 26,7;Плесская СШ-18,8).Недостаточно отработаны умения создавать обобщения, классифицировать, самостоятельно выбирать основания и критерии для классификации, владение основами самооценки, принятия решений, осуществление осознанного выбора деятельности и умения рассказать о событиях древней истории (по району 333%, по области 42%);

6 класс (217 чел). Результаты соответствия или несоответствие отметок за выполненную работу и отметок по журналу сигнализирует о проблемах с внутренней оценкой на уровне класса и предмета, т. к. 65% подтвердили оценки,27% понизили. Не справившихся с работой **9,2%** (ОШ№12- 24,5; СШ№6 -10,3).Недостаточно отработаны умения установления причин и следствия событий, построение логических рассуждений, умозаключений и выводов; использование исторической карты, как источника информации.

ОБЩЕСТВОЗНАНИЕ 6 класс(215 чел) Результаты соответствия или несоответствие отметок за выполненную работу и отметок по журналу сигнализирует о проблемах с внутренней оценкой на уровне класса и предмета, т. к. 66% подтвердили оценки,28% понизили. Не справившихся с работой **4,2%** (ОШ№7- 12,0; Рождественская ОШ -20,0).Недостаточно отработаны умения выполнения несложных практических заданий ,основанных на ситуации жизнедеятельности человека в разных сферах общества.

ГЕОГРАФИЯ .6 класс(218 чел) Результаты соответствия или несоответствие отметок за выполненную работу и отметок по журналу сигнализирует о проблемах с внутренней оценкой на уровне класса и предмета, т. к. 74% подтвердили оценки,22% понизили. Не справившихся с работой **3,2%** (ОШ№12- 7,5).Недостаточно отработаны первичные компетенции использования территориального подхода как основы

географического мышления. Представления о географических объектах, процессах, явлениях, закономерностях; владение письменной речью при выражении своих мыслей, аргументации своего мнения, письменного ответа.

МКУ отдел образования администрации Приволжского муниципального района

Итоги участия общеобразовательных школ во всероссийских проверочных работах 2018-2019 уч. года Качественные показатели ВПР 7класс

Предметы (выбор ОУ) Качественный показатель:	Русский язык 7	Математика 7	История 7	Биология 7	Обществознание 7	География 7	Физика 7	Английский язык 7	Немецкий язык 7
Областной показатель	39,0	52,4	55,8	54,5	40,4	32,7	33,1	38,4	26,9
Районный	26,4	46,5	59,6	60,9	27,1	28,7	23,1	9,0	26,9
МКОУСШ №1	44,7	57,8	61,8	76,4	-	-	41,9	-	-
МКОУ Плесская СШ	34,6	56,0	56,5	63,0	22,2	53,8	8,0	0	-
МКОУ Толпыгинская ОШ	0	0	-	75,0	50,0	0	-	-	-
МКОУОШ №7	5,3	26,3	35,0	33,3	30,0	7,6	20,0	-	40,0
МКОУ СШ №6	22,2	42,3	76,9	38,4	19,2	24,0	21,5	33,3	28,6
ЧОУ «Православная женская СШ»	50,0	-	-	100,0	75,0	-	-	-	-
МКОУ ОШ №12	12,0	34,8	-	-	-	-	11,1	6,5	11,1
МКОУ Рождественская ОШ	25,0	0	-	50,0	25,0	-	-	-	-
Соответствие отметок за выполненную работу и отметок по журналу .									
<i>Соответствие или несоответствие отметок за выполненную работу и отметок по журналу сигнализирует руководителям школы о проблемах с внутренней оценкой на уровне класса и предмета.</i>									
Понизили оценку *	38,0	12,7	14,52	17,0	58,82	34,25	32,0	67,16	43,14
Подтвердили оценки по журналу	59,0	69,6	77,42	70,0	40,0	61,64	64,0	32,84	52,94
Повысили оценку	3,0	17,7	8,06	13,0	1,18	4,11	4,0	-	3,92

Достижение планируемых результатов в соответствии с ФГОС :

Русский язык - низкие показатели выполнения задания 1К2 «соблюдение изученных орфографических и пунктуационных правил при списывании осложнённого пропусками орфограмм и пунктограмм текста» (по району 18%, по области 26%);13(2) – «распознавание стилистически окрашенных слов в заданном контексте, подбор к найденному слову близких по значению слов; проведение лексического анализа слова, опознание лексических средств выразительности»(по району 18% ,по области 37%).

Математика – в целом достижение планируемых результатов по предмету соответствуют требованиям ФГОС, кроме выполнения задания 14-оперирование на базовом уровне понятиями геометрических фигур, извлечение информации о геометрических фигурах ,представленную в чертежах в явном виде/применение геометрических фактов для решения задач(по району 17%, по области 22%);

История – выполняло работу 124 ученика, в целом достижение планируемых результатов по предмету соответствуют требованиям ФГОС, но следует обратить внимание на формирование способностей определять и аргументировать своё отношение к содержащейся в различных источниках информации о событиях и явлениях прошлого и настоящего (по району 29%, по области 31%);

Биология - по 18 показателям из 22-х лучше результаты, чем по области ,достижение планируемых результатов по предмету соответствуют требованиям ФГОС;70% участников подтвердили отметки по журналу;

Обществознание - работу выполняли 85 обучающихся ;низкие показатели по применению полученных знаний и умений для определения собственной активной позиции в общественной жизни,для решения типичных задач в области социальных отношений ,адекватных возрасту обучающихся ... (по району 29%, по области 41%);

География - работу выполняли обучающиеся 4-х школ(73 чел),западают умения различать изученные географические объекты, процессы и явления; сравнивать их на основе известных характерных свойств; устанавливать черты сходства и различия особенностей природы и населения, материальной и духовной культуры регионов и отдельных стран(по району 28%, по области 33-38%);

Физика - работу выполняли 173 ученика всех городских школ; западают в районе и области умения обучающихся решать вычислительные задачи с использованием физических законов (механические явления)- (по району 8%, по области 10%);понимание физических законов и умение их интерпретировать(броуновское движение, диффузия)- (по району 29%, по области 30%);

Немецкий язык – выполняли учащиеся СШ№6,ОШ№7 и ОШ№12(52 чел); **Английский язык**- выполняли учащиеся СШ№6,ОШ №12,Плесской СШ(67 чел); требуется отработка говорения- монологических высказываний на основе плана и визуальной информации по нем. и англ. языкам и осмысленность чтения по английскому языку. Причём все показатели по английскому языку ниже региональных и российских.

МКУ отдел образования администрации Приволжского муниципального района

Итоги участия общеобразовательных школ во всероссийских проверочных работах 2018-2019 уч. года

Качественные показатели ВПР 10- 11класс

Предметы (выбор ОУ)	Физика	География	История	Биология	Химия	Английский язык	Немецкий язык	География 10 класс
Качественный показатель:								
Областной показатель	56,5	69,0	79,4	77,2	83,7	96,2	61,4	60,9
Районный	66,6	55,9	100,0	100,0	100,0	78,5	52,2	83,3
МКОУСШ №1	-	-	-	-	-	85,0	66,7	-
МКОУ Плесская СШ	66,7	75,0	100,0	100,0	-	90,0	-	83,3
МКОУ Толпыгинская ОШ	-	-	-	-	-	-	-	-
МКОУОШ№7	-	-	-	-	-	-	-	-
МКОУ СШ№6	-	36,8	-	-	-	58,3	25,0	-
ЧОУ «Православная женская СШ»	66,7	100,0	100,0	100,0	100,0	-	-	-
МКОУ ОШ №12	-	-	-	-	-	-	-	-
МКОУ Рождественская ОШ	-	-	-	-	-	-	-	-
<i>Соответствие отметок за выполненную работу и отметок по журналу</i>								
Понизили оценку *	6,67	58,82	7,17	0	0	21,43	21,74	0
Подтвердили оценки по журналу	86,67	41,18	57,14	92,0	33,3	69,05	78,26	100,0
Повысили оценку	6,67	0	36	8,0	66,67	9,52	0	0

В целом достижение требований ФК ГОС к подготовке учащихся 10-11 классов выполняются, **НО:**

География. В 10х классах западают показатели 7 К1 и 17 К2-умение использовать знания и умения в практической деятельности и повседневной жизни для анализа и оценки разных территорий с точки зрения взаимосвязанных природных, социально-экономических, техногенных объектов и процессов; в 11-х классах низкие показатели по умению использовать знания и умения в практической деятельности и повседневной жизни для определения различий во времени, чтение карт различного содержания и умения оценивать ресурсобеспеченность отдельных стран и регионов мира

История. Знания и умения 100% учащихся, выполнявших работу, соответствуют требованиям ФК ГОС

Биология. Низкий показатель 11(2) «знать и понимать строение биологических объектов: клетки, генов и хромосом, вида и экосистем(структура).

Химия. Западает показатель №14 «Использовать приобретенные знания и умения в практической деятельности и повседневной жизни для экологически грамотного поведения в окружающей среде».

Физика. Низкие показатели по выявлению умения воспринимать и на основе полученных знаний самостоятельно оценивать информацию содержащуюся в СМИ,Интернете,научно-популярных статьях; использованию приобретенных знаний и умений в практической деятельности и повседневной жизни для обеспечения безопасности жизнедеятельности, рационального природопользования и охраны окружающей среды.

Немецкий язык. Знания и умения 100% учащихся, выполнявших работу, соответствуют требованиям ФК ГОС

Английский язык. Качественные показатели достаточно высокие ,но западают умения извлекать необходимую информацию из различных аудиотекстов соответствующей тематики и владение языковыми навыками(грамматическая сторона речи).

Соответствие или несоответствие отметок за выполненную работу и отметок по журналу сигнализирует руководителям школы о проблемах с внутренней оценкой на уровне класса и предмета.

МКУ отдел образования администрации Приволжского муниципального района

Пункт проведения экзаменов – МКОУ СШ №1 г. Приволжска (2201). Количество выпускников 79, в т.ч. 1 «экстерн».

ИТОГИ ЕГЭ- 2019

Математика базовый уровень, минимальный балл «3» =100%

ОЦЕНКИ :	"2"		"3"		"4"		"5"		2019	Качество	Макс.кол-во баллов «5»
	Кол-во участников ЕГЭ по ОУ	Кол-во	%	Кол-во	%	Кол-во	%	Кол-во	%		
МКОУ СШ№1, 6 чел	0	0	1	16,67	4	66,67	1	16,67	4,00	83,4	16,67
МКОУ СШ№6, 7 чел.	0	0	0	0	6	85,71	1	14,29	4,14	100,0	14,29
МКОУ Плесская СШ, 7 чел.	0	0	1	14,29	3	42,86	3	42,86	4,29	85,6	42,86
ЧОУ «Православная женская СОШ» 2 чел.	0	0	0	0	1	50,0	1	50,0	4,50	100,0	50,00
Приволжский МР 22 чел.2019	0	0	2	9,09	14	63,64	6	27,27	4,18	90,9	6чел 27,27
Приволжский МР 71 чел.2018	0	0	8	11,27	26	36,62	37	52,11	4,4	88,7	5чел 7,04

Математика профильный уровень, минимальный порог 27 баллов,=100%

Кол-во уч-ов	Доля участников, набравших балл ниже минимального		Доля участников, получивших тестовый балл от минимального балла до 60 баллов		Доля участников, получивших от 61 до 80 баллов		Доля участников, получивших от 81 до 100 баллов		Количество выпускников, получивших 100 баллов		Средний балл
	Кол-во	%	Кол-во	%	Кол-во	%	Кол-во	%	Кол-во	%	
МКОУ СШ№1, 31 чел	0	0	10	32,26	21	67,74	0	0	0	0	61,84
МКОУ СШ№6, 18 чел	0	0	5	27,78	12	66,67	1	5,56	0	0	64,00
МКОУ Плесская СШ 7 чел	0	0	5	71,43	2	28,57	0	0	0	0	53,14
ЧОУ «Православная женская СШ» 1 чел	0	0	0	0	1	100,0	0	0	0	0	62,00
Приволжский МР, 2019 г. 57 человек	0	0	20	35,09	36	63,16	1	1,75	0	0	61,46 <u>самый высокий 82 балла</u>
Приволжский МР, 2018 г. 50 человек	2	4,0	30	60,00	18	36,00	0	0,00	0	0,00	51,06 <u>самый высокий 76 баллов</u>

Высокобалльник- выпускник МКОУ СШ №6 Пучков Артём(82)

МКУ отдел образования администрации Приволжского муниципального района

ИТОГИ ЕГЭ- 2019

География, минимальный порог 37 баллов,100%

Кол-во уч-ов	Доля участников, набравших балл ниже минимального		Доля участников, получивших тестовый балл от минимального балла до 60 баллов		Доля участников, получивших от 61 до 80 баллов		Доля участников, получивших от 81 до 100 баллов		Количество выпускников, получивших 100 баллов		Средний балл
	Кол-во	%	Кол-во	%	Кол-во	%	Кол-во	%	Кол-во	%	
ЧОУ «Православная женская СОШ»	0	0	0	0	1	100,0	0	0	0	0	68,00
Приволжский МР 2019 1 чел	0	0	0	0	1	100,0	0	0	0	0	68,00
Приволжский МР 2018 1 чел	0	0	0	0	1	100,0	0	0	0	0	62,00

ХИМИЯ, минимальный порог 36 баллов. =80%

Кол-во уч-ов	Доля участников, набравших балл ниже минимального		Доля участников, получивших тестовый балл от минимального балла до 60 баллов		Доля участников, получивших от 61 до 80 баллов		Доля участников, получивших от 81 до 100 баллов		Количество выпускников, получивших 100 баллов		Средний балл
	Кол-во	%	Кол-во	%	Кол-во	%	Кол-во	%	Кол-во	%	
МКОУ СШ№1, 6 чел	1	16,67	2	33,33	1	16,67	2	33,33	0	0	60,50
МКОУ СШ№6, 1 чел	1	100,0	0	0,0	0	0	0	0	0	0	31,00
МКОУ Плесская СШ 1 чел	0	0	0	0,0	1	100,0	0	0	0	0	68,00
ЧОУ «Православная женская СШ» 2 чел	0	0	1	50,00	1	50,00	0	0	0	0	55,50
Приволжский МР 2019 10 чел	2	20,00	3	30,00	3	30,00	2	20,00	0	0	57,30
Приволжский МР 2018 13 чел.	1	7,69	6	46,15	4	30,77	2	15,38	0	0	63,69

Высокобалльники- выпускники МКОУ СШ №1:Телепнев Александр (86) , Соколова Анна(83)

МКУ отдел образования администрации Приволжского муниципального района

ИТОГИ ЕГЭ- 2019

ИСТОРИЯ, минимальный порог 32 б. =100%

Кол-во уч-ов	Доля участников, набравших балл ниже минимального		Доля участников, получивших тестовый балл от минимального балла до 60 баллов		Доля участников, получивших от 61 до 80 баллов		Доля участников, получивших от 81 до 100 баллов		Количество выпускников, получивших 100 баллов		Средний балл
	Кол-во	%	Кол-во	%	Кол-во	%	Кол-во	%	Кол-во	%	
МКОУ СШ№1 4 чел	0	0	3	75,00	0	0	1	25,00	0	0	57,75
МКОУ СШ№6, 2 чел	0	0	1	50,00	0	0	1	50,00	0	0	64,50
Приволжский МР 2019 6 человек	0	0	4	66,67	0	0	2	33,33	0	0	60,00
Приволжский МР 2018 8 человек	0	0	7	87,5	1	12,5	0	0,0	0	0,0	52,13

Высокобалльники: Касаткина Анастасия МКОУ СШ№1(84), Старовик Анастасия МКОУ СШ№6 (84)

БИОЛОГИЯ, минимальный порог 36 баллов, =91,67%

Кол-во уч-ов	Доля участников, набравших балл ниже минимального		Доля участников, получивших тестовый балл от минимального балла до 60 баллов		Доля участников, получивших от 61 до 80 баллов		Доля участников, получивших от 81 до 100 баллов		Количество выпускников, получивших 100 баллов		Средний балл
	Кол-во	%	Кол-во	%	Кол-во	%	Кол-во	%	Кол-во	%	
МКОУ СШ№1, 4 чел	1	25,00	0	0	1	25,00	2	50,00	0	0	67,00
МКОУ СШ№6, 3 чел	0	0	3	100,0	0	0	0	0	0	0	45,00
МКОУ Плесская СШ 3 чел	0	0	2	66,67	1	33,33	0	0	0	0	51,67
ЧОУ «Православная женская СШ» 2 чел	0	0	1	50,0	1	50,00	0	0	0	0	61,00
Приволжский МР 2019 12 чел.	1	8,33	6	50,00	3	25,00	2	16,70	0	0	56,67
Приволжский МР 2018 18 чел.	3	16,7	11	61,1	2	11,1	2	11,1	0	0,0	52,28

Высокобалльники:- 91 -Соколова Анна(МКОУ СШ№1), 82 –Телепнев Александр (МКОУ СШ№1)

ИТОГИ ЕГЭ 2019

РУССКИЙ ЯЗЫК.

**Итоговое сочинение: 100% «зачёт» выпускников среднего общего образования
Приволжского муниципального района 2017-2018 и 2018-2019 уч.годов**

ОУ	МКОУ СШ №1		МКОУ СШ №6		МКОУ Плесская СШ		ЧОУ «Православная женская СШ»		Итого	
	2017-2018	2018-2019	2017-2018	2018-2019	2017-2018	2018-2019	2017-2018	2018-2019	2017-2018	2018-2019
Учебный год										
Кол-во выпускников	34	37	21	25	12	14	4	3	71	79
Критерии :										
№1 <i>Соответствие теме</i>	+	+	+	+	+	+	+	+	+	+
№2 <i>Аргументация с применением литературных произведений</i>	+	+	+	+	+	+	+	+	+	+
№3 <i>Композиция и логика рассуждений</i>	-11 32,4	-5 13,5	-7 33,3	+	-9 75,0	-3 21,4	+	+	-27 38%	-8 10,1%
№4 <i>Качество письменной речи</i>	-9 26,5	+	-2 9,5	-1 4,0	+	+	+	+	-11 15,5%	-1 1,3%
№5 <i>Грамотность</i>	+	+	-2 9,5	-1 4,0	-2 16,7	-5 35,7	+	+	-4 5,6%	-6 7,6%
Кол-во минусов	-20	-5	-11	-2	-11	-8	0	0	-42	-15

По итоговому сочинению за 2 года 100% обучающиеся выпускного класса всех школ Приволжского муниципального района получили «зачёт». В лидерах по качеству написания (соблюдению требований и критериям оценки) ЧОУ «Православная женская СШ».

В 2017-2018 г. 38% учащихся получили «минус» по критерию №3 Композиция и логика рассуждений, этом году снизилась доля до 10,1%. Также повысился результат оценки по критерию №4 Качество письменной речи на 10%. А Грамотность по критерию №5 на 2% понизилась. Руководителям ОУ и учителям провести анализ результатов, соотнести с текущим и итоговым оцениванием. Выявить проблемы, сделать выводы для работы с выпускниками 2019-2020 г.

ИТОГИ ЕГЭ 2019

РУССКИЙ ЯЗЫК.

ЕГЭ. Минимальный порог 32 б 24/ 36 б)=100%

Кол-во уч-ов	Доля участников, набравших балл ниже минимального		Доля участников, получивших тестовый балл от минимального балла до 60 баллов		Доля участников, получивших от 61 до 80 баллов		Доля участников, получивших от 81 до 100 баллов		Количество выпускников, получивших 100 баллов		Средний балл
	Кол-во	%	Кол-во	%	Кол-во	%	Кол-во	%	Кол-во	%	
МКОУ СШ№1, 37 чел	0	0	9	27,00	20	51,05	8	21,62	0	0	70,51
МКОУ СШ№6, 25 чел	0	0	5	20,0	15	60,00	4	16,0	1	4,0	72,32
МКОУ Плесская СШ 14 чел	0	0	5	35,70	9	64,3	0	0	0	0	65,64
ЧОУ «Православная женская СШ» 3 чел	0	0	1	33,30	0	0	2	66,67	0	0	80,00
Приволжский МР 2019 79 чел.	0	0	20	<u>25,31</u>	44	<u>55,69</u>	14	<u>17,72</u>	1	<u>1,27</u>	<u>70,58</u>
Приволжский МР 2018 71 чел.	0	0,0	11	15,49	47	66,20	13	18,31	0	0,00	70,94

Высокобалльники- ЕГЭ по русскому языку 17,72% :

100-Старовик Анастасия (СШ№6)

96-Батранова Елизавета (ЧОУ)

91- Красавцева Арина (СШ №1); Комов Денис, Пучков Артём, Рогозина Анастасия (СШ№6)

89-Телепнев Александр (СШ №1);

87- Сизова Арина (СШ №1);

85-Апенкина Мария, Беккер Анна, Соколова Анна, Харламова Лия (СШ №1); Гуляева Мария (ЧОУ), Кучина Анастасия (СШ №6)

82-Горошков Илья (СШ №1);

МКУ отдел образования администрации Приволжского муниципального района

ИТОГИ ЕГЭ 2019

ФИЗИКА, минимальный порог 36 б =100%

Кол-во уч-ов	Доля участников, набравших балл ниже минимального		Доля участников, получивших тестовый балл от минимального балла до 60 баллов		Доля участников, получивших от 61 до 80 баллов		Доля участников, получивших от 81 до 100 баллов		Количество выпускников, получивших 100 баллов		Средний балл
	Кол-во	%	Кол-во	%	Кол-во	%	Кол-во	%	Кол-во	%	
МКОУ СШ№1, 22 чел	0	0	14	63,64	7	31,82	1	4,55	0	0	57,91
МКОУ СШ№6, 10 чел	0	0	7	70,0	2	20,0	1	10,0	0	0	59,40
МКОУ Плесская СШ 2чел	0	0	1	50,0	1	50,0	0	0	0	0	54,50
Приволжский МР 2019 34 чел.	0	0	22	64,71	10	29,41	2	5,88	0	0	58,15
Приволжский МР 2018 24 чел.	1	4,17	16	66,67	7	29,17	0	0	0	0,0	55,00

Высокобалльники ЕГЭ: 92-Пучков Артём (СШ№6), 84- Каплёв Дмитрий (СШ№1)

АНГЛИЙСКИЙ ЯЗЫК. Минимальный порог 22 б = 100%

Кол-во уч-ов	Доля участников, набравших балл ниже минимального		Доля участников, получивших тестовый балл от минимального балла до 60 баллов		Доля участников, получивших от 61 до 80 баллов		Доля участников, получивших от 81 до 100 баллов		Количество выпускников, получивших 100 баллов		Средний балл
	Кол-во	%	Кол-во	%	Кол-во	%	Кол-во	%	Кол-во	%	
МКОУ СШ№6, 1 чел	0	0	0	0	1	100,0	0	0	0	0	66,00
Приволжский МР 2019 1 чел.	0	0	0	0	1	100,0	0	0	0	0	66,00
Приволжский МР 2019 2чел.	0	0,0	1	50,0	1	50,0	0	0,0	0	0,0	51,50

МКУ отдел образования администрации Приволжского муниципального района

ИТОГИ ЕГЭ- 2019

ОБЩЕСТВОЗНАНИЕ. Минимальный порог -42 б.= 76,92%

Кол-во уч-ов	Доля участников, набравших балл ниже минимального		Доля участников, получивших тестовый балл от минимального балла до 60 баллов		Доля участников, получивших от 61 до 80 баллов		Доля участников, получивших от 81 до 100 баллов		Количество выпускников, получивших 100 баллов		Средний балл
	Кол-во	%	Кол-во	%	Кол-во	%	Кол-во	%	Кол-во	%	
МКОУ СШ№1 18 чел	5	27,78	10	55,56	3	16,67	0	0	0	0	51,33
МКОУ СШ№6 11 чел	2	18,18	3	27,27	5	45,45	1	9,09	0	0	58,18
МКОУ Плесская СШ 10 чел	2	20,00	7	70,00	1	10,0	0	0	0	0	49,90
Приволжский МР 2019 39 чел.	9	23,08	20	51,28	9	23,08	1	2,56	0	0	52,90
Приволжский МР 2018 40 человек	5	12,50	23	57,5	8	20,00	4	10,00	0	0,00	54,70

Высокобалльники- ЕГЭ (от 81-100 б) : 84 б.-Рогозина Анастасия, МКОУ СШ №6 г. Приволжска

Информатика и ИКТ (минимальный порог 40 б) =100%

Кол-во уч-ов	Доля участников, набравших балл ниже минимального		Доля участников, получивших тестовый балл от минимального балла до 60 баллов		Доля участников, получивших от 61 до 80 баллов		Доля участников, получивших от 81 до 100 баллов		Количество выпускников, получивших 100 баллов		Средний балл
	Кол-во	%	Кол-во	%	Кол-во	%	Кол-во	%	Кол-во	%	
МКОУ СШ№6 1 чел	0	0	0	0	0	0	1	100,0	0	0	84,00
МКОУ Плесская СШ, 1 чел	0	0	0	0	1	100,0	0	0	0	0	72,00
Приволжский МР 2019 2 чел.	0	0	0	0	1	50,00	1	50,00	0	0	78,00
Приволжский МО 2018 3 человека	0	0%	1	33,33	2	66,67	0	0,00	0	0,00	65,33

Высокобалльники- ЕГЭ(от 81-100 б) 84-Пучков Артём (СШ№6

Показатели ЕГЭ 2019

№	Предмет	Кол-во участников ЕГЭ 2018	МКОУ СШ №1	МКОУ СШ№6	МКОУ Плесская СШ	ЧОУ «Православная женская СШ»	Средний балл	% сдавших ЕГЭ	Высокобалльники (от 81-100 баллов)	Не преодолевших мин.порог
Обязательные предметы (средние баллы):										
1	Математика базовая (оценка 3-5)	22	6уч. / 4,00	7уч./ 4,14	7 уч. / 4,29	2уч./ 4,50	4,18	100,0	«5» 6 чел./ 27,27	0
2	Русский язык(24/36)	79	37уч. /70,51	25уч./72,32 в т.ч.1 уч. 100 баллов	14уч./65,64	3уч./80,00	70,58	100,0	15чел/18,99	0
3	Математика профильная (27 б)	57	31уч./ 61,84	18 уч./64,0	7уч./53,14	1уч./62,00	61,46	100,0	1 чел./1,75	0
Предметы по выбору(средние баллы):										
№	Предмет	Кол-во участников ЕГЭ 2018	МКОУ СШ №1	МКОУ СШ№6	МКОУ Плесская СШ	ЧОУ «Православная женская СШ»	Средний балл	% сдавших ЕГЭ	Высоко-балльники 81-100 баллов	Не преодолевших мин.порог
1	Информатика и ИКТ(40б)	2	-	1уч./84,00	1уч./72,00	-	78,00	100,0	1чел/50,00 СШ№6	0
2	Английский язык(22б.)	1	-	1 уч./66,00	-	-	66,00	100,0	0	0
3	География (37б)	1	-	-	-	1уч./68,00	68,00	100,0	0	0
4	История (32б)	6	4 уч./57,75	2уч./64,50	-	-	60,00	100,0	2 чел/33,33 СШ№1-1 СШ№6-1	0
5	Физика (36 б.)	34	22уч/57,91	10уч/59,40	0	2уч/54,50	58,15	100,0	2чел/5,88 СШ№1-1 СШ№6-1	0
6	Химия (36 б)	10	6уч./60,50 -1	1уч./31,00 -1	1уч./68,00	2уч./55,50	57,30	80,0	2чел./20,0 СШ№1-2	2 чел/20,0
7	Биология (36 б)	12	4уч/67,00 -1	3уч./45,00	3уч/51,67	2уч./61,00	56,67	91,67	2 чел/16,70 СШ№1-2	1 чел/8,30
8	Обществознание (42б)	39	18уч./51,33 - 5	11уч./58,18 -2	10уч./49,90 -2	-	52,90	76,92	1чел/2,56 СШ№6-1	9 чел/23,08
Самые популярные предметы на ЕГЭ: обществознание и физика. Физику сдали 100%,а по обществознанию не смогли преодолеть мин. порог 23,08% выпускников									17человек (26 фактов) высокобалльники 21,5	12человек: 11,43%

МКУ отдел образования администрации Приволжского муниципального района

Показатели ЕГЭ в динамике 2018 и 2019

	2017-2018			2018-2019		
	Кол-во участников ЕГЭ 2018	Средний балл	Высокобалльники	Кол-во участников ЕГЭ 2018	Средний балл	Высокобалльники
Русский язык	<u>71</u>	70,94	13чел 18,3	<u>79</u>	70,58	15чел 19,0
Математика <i>Базовый уровень</i>	71	4,4	«5» 37чел 52,1	22	4,18	6 чел 27,3
Математика <i>Профильный уровень</i>	50	51,06	0	57	<u>61,46</u>	1чел. 1,8
Физика	24	55,0	0	34	<u>58,15</u>	2чел. 5,9
Обществознание	40	54,70	4 чел 10,0	39	52,90	1чел. 2,6
Литература	4	60,67	0	0		
Информатика и ИКТ	3	65,33	0	2	<u>78,00</u>	1чел. 50,0
Биология	18	52,28	2 чел 11,1	12	<u>56,67</u>	2чел. 16,7
История	8	52,13	0	6	<u>60,00</u>	2чел. 33,3
Химия	13	57,10	2 чел 15,4	10	<u>57,30</u>	2чел. 20,0
География	1	62,00	0	1	<u>68,00</u>	0
Английский язык	2	51,5	0	1	<u>66,00</u>	0
Немецкий язык	0	-	-	0	-	-
Итого	71 чел	0 <i>«100»баллов на ЕГЭ»</i>	13 чел. Высокобалльники 18,3	79 чел.	1чел. <i>«100»баллов на ЕГЭ»</i> Русский язык	17 чел. Высокобалльники 21,5

По сравнению с прошлым годом:

увеличилось количество «высокобалльников» на 3,2%, получен 1 результат «100»баллов на ЕГЭ» по русскому языку.
Средние баллы повысились по 8 предметам

МКУ отдел образования администрации Приволжского муниципального района

ЕГЭ 2019.СПИСОК ВЫСОКОБАЛЬНИКОВ (от 81-100 баллов)

ПРЕДМЕТЫ/ШКОЛЫ	МКОУ СШ №1	МКОУ СШ №6	ЧОУ «Православная женская СШ»	МКОУ Плесская СШ	Всего по предметам
Количество выпускников	<u>37</u>	<u>25</u>	<u>3</u>	<u>14</u> в т.ч. 1 экстерн	<u>79</u> выпускников, в т.ч. 1 экстерн
Математика	0	82-Пучков Артём	0	0	1
Химия	86-Телепнев Александр 83-Соколова Анна	0	0	0	2
История	84-Касаткина Анастасия	84-Старовик Анастасия	-	-	2
Русский язык	91 –Красавцева Арина 89-Телепнев Александр 87- Сизова Арина 85-Апенкина Мария 85- Беккер Анна 85- Соколова Анна 85- Харламова Лия 82-Горошков Илья	<u>100-Старовик Анастасия</u> 91-Комов Денис 91-Пучков Артём 91-Рогозина Анастасия 85-Кучина Анастасия	96-Батранова Елизавета 85-Гуляева Мария	0	15
Физика	84- Каплёв Дмитрий	92-Пучков Артём	-	0	2
Английский язык	-	0	-	-	0
Обществознание	0	82 -Рогозина Анастасия	-	0	1
Биология	91- Соколова Анна 82-Телепнев Александр	0	0	0	2
Информатика и ИКТ	-	84-Пучков Артём	-	0	1
География	-	-	0	-	0
Доля высокобалльников	10 чел (14 результатов) 27%	5 чел(10 результатов) 20%	2 чел(2 результата) 66,7%	0	17 чел. (26 результатов)
	Телепнев А.- химия,рус.яз.,биология Соколова А.-химия, рус.яз,биология Касаткина А.-история Каплёв Дмитрий -физика Красавцева А.-рус.яз. Беккер А.-рус.яз. Сизова А.-рус.яз Апенкина М.-рус.яз, Харламова Л.-рус.яз., Горошков И.-рус.яз	Пучков А.-рус.яз., математика,физика,информатика Рогозина А.-рус.яз.,обществознание Старовик А.-рус.яз, история Комов Д.-рус.яз. Кучина А.-рус.яз.	Батранова Е.-рус.яз. Гуляева М.-рус.яз.	0	21,5%

МКУ отдел образования администрации Приволжского муниципального района

Показатели ЕГЭ в динамике 2009-2019

Год :	2009	2010	2011	2012	2013	2014	2015	2016	2017	2018	<u>2019</u>
Количество выпускников	149	107	79	109	118	95	91	77	75	71	79
Не преодолен мин. порог по обязательным предметам	0	0	0	1 (+пересдача)	1	0	1 (+пересдача)	0	0	0	0
Удаление	0	0	0	0	0	0	0	0	1 +пересдача 05.09.17	0	0
Русский язык	58,0	61,64	61,9	66,83	66,88	66,46	68,74	69,68	69,46	70,94	70,58
Математика <i>Базовый уровень</i>							4,3	4,44	4,65	4,4	4,18
Математика <i>Профильный уровень</i>	46,0	50,95	49,8	47,83	53,06	51,06	52,28	48,84	57,4	51,06	61,46
Физика	52,07	50,7	64,0	50,81	65,24	48,36	53,42	57,50	56,59	55,0	58,15
Обществознание	59,17	57,0	57,06	57,43	65,97	59,74	55,1	52,66	57,09	54,70	52,90
Литература	55,67	67,0	70,33	-	61,5	66,0	58,67	60,60	57,5	60,67	-
Информатика и ИКТ	58,0	81,3	66,0	57,50	47,0	68,0	-	48,25	56,0	65,33	78,00
Биология	54,0	62,6	62,21	59,94	63,12	58,81	57,82	51,21	52,6	52,28	56,67
История	47,6	49,4	56,47	58,71	63,54	56,07	55,36	61,06	52,0	52,13	60,00
Химия	59,0	58,4	67,6	69,50	70,33	70,44	53,42	55,88	51,8	57,10	57,30
География	54,0	-	62,0	-	-	-	60,0	58,0	-	62,0	68,00
Английский язык	51,0	51,5	54,0	79,0	58,0	65,67	56,25	69,0	78,5	51,5	66,00
Немецкий язык	55,0	-	55,0	-	84,5	63,5	-	51,0	-	-	-
«100 баллов на ЕГЭ»	0	0	0	История СШ№1 Хусаинова Анна	История СШ№1 Молодцова Анна	Русский язык СШ№6 Певцова Наталья	Русский язык СШ№1 Скатова Арина	0	0	0	Русский язык СШ №6 Старовик Анастасия
Медаль «За особые успехи в учении»	Медаль «За особые успехи в учении» Золотая /серебряная			Медаль «За особые успехи в учении»							
	0	0/10 9,3%	3/2 12,7%	3/6 8,3%	0/10 8,5%	9 9,6%	6 6,6%	8 10,4%	5 6,7%	7 9,9%	5 6,33

МКУ отдел образования администрации Приволжского муниципального района

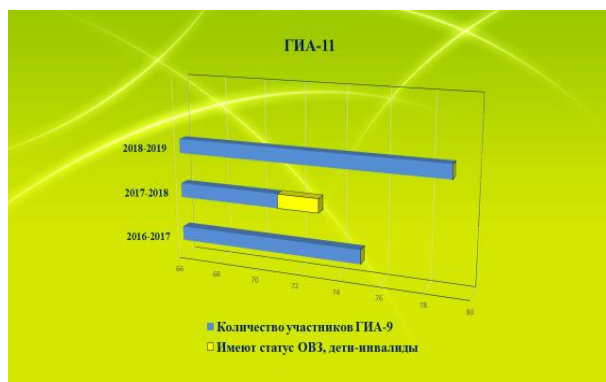
Мониторинг участия детей с ОВЗ и детей-инвалидов

в государственной итоговой аттестации по образовательным программам среднего общего образования (ЕГЭ)

Учебный год	Общее количество обучающихся 11-х классов	Общее количество участников ГИА-11 из числа детей с ОВЗ и детей-инвалидов	Доля детей с ОВЗ и детей-инвалидов от общего количества участников ГИА-11	Количество выпускников с ОВЗ, сдававших ГИА-11 в форме:		Количество выпускников с ОВЗ, сдававших только 2 обязательных предмета (русский язык, математика)	Количество выпускников с ОВЗ, поступивших в Вузы	Количество выпускников с ОВЗ, продолживших обучение в организациях СПО	Количество выпускников с ОВЗ, не получивших аттестат о СОО
				ЕГЭ	ГВЭ				
2016-2017 уч.г.	75	0	0%	0	0	0	0	0	0
2017-2018 уч.г.	71	2	2,82 %	2	0	0	1	1	0
2018-2019 уч.г.	79	0	0 %	0	0	0	0	0	0

Большая часть учащихся, обучающихся по программам среднего общего образования, имеют стабильное здоровье, 99% занимаются спортом, сдают нормы ГТО.

В течение 3-х последних лет всего 2 выпускника, имеющих справку об инвалидности, сдавали по желанию ЕГЭ 2018 г., в т.ч. 1 с особыми условиями по решению областной ЦПМПК. ЕГЭ успешно сдан, выпускники продолжили обучение в учреждениях медицинского профиля.



Распределение выпускников 11 классов, имеющих статус ОВЗ и детей-инвалидов

	Всего выпускников с ОВЗ и детей-инвалидов	Продолжили обучение в ВУЗе	Продолжили обучение в СПО
2016-2017 уч. год	0		
2017-2018 уч. год	2	1	1
2018-2019 уч. год	0		

Количество выпускников с ОВЗ, сдававших ГИА-11 в форме:

	ОГЭ	ГВЭ
2016 - 2017 уч. г	0	0
2017 - 2018 уч. г	2	0
2018 - 2019 уч. г	0	0

В течение 3-х последних лет всего 2 выпускника, имеющих справку об инвалидности, сдавали по желанию ЕГЭ (2018 г.), в т.ч. 1- с особыми условиями по решению областной ЦПМПК. ЕГЭ успешно сдан, выпускники продолжили обучение в учреждениях медицинского профиля.

Результатом обучения детей с ОВЗ в общеобразовательных классах стало то, что все они успешно осваивают программу общеобразовательной школы, полностью адаптированы в ученическом коллективе, имеют друзей, одноклассники оказывают им посильную помощь в учебной и внеклассной деятельности. 87,5% детей с ОВЗ включены во внеурочную деятельность.

МКУ отдел образования администрации Приволжского муниципального района

ИТОГИ ОГЭ- 2019

РЕЗУЛЬТАТЫ ОСНОВНОГО ПЕРИОДА ОГЭ-2019 (с учётом пересдачи)

Пункт проведения экзаменов – МКОУ СШ №1 г. Приволжска (2201). В 2019 году в общеобразовательных учреждениях Приволжского муниципального района 232 выпускника 9 классов. Среди выпускников 1 ребёнок-инвалид, воспользовавшийся правом сдавать два основных экзамена – русский язык и математику.

Были поданы 2 апелляции о несогласии с выставленными баллами (русский язык, обществознание) – результаты не изменились.

	Всего участников в ОГЭ	Справились		«5»		«4»		«3»		«2»		Средняя оценка	Средний первичный балл	Качество знаний, %	«Сентябрьский» (дополнительный) период
		участников	%	Кол-во	%	Кол-во	%	Кол-во	%	Кол-во	%				
История	1	1	100	1	100,0	0	0	0	0	0	0	5	40	100	
Химия	15	15	100	9	60,0	5	33,33	1	6,67	0	0	4,5	26,5	93	
Немецкий язык	1	1	100	0	0	1	100,0	0	0	0	0	4	50	100	
Русский язык	232	231	99,57	51	22,1	109	47	71	30,6	1	0,4	3,9	28,79	69	1
Физика	47	47	100	4	8,5	28	59,6	15	31,9	0	0	3,8	22	68	
Математика	232	231	99,57	16	7,0	140	60,3	75	32,3	1	0,4	3,7	16,34	67	1
География	155	153	98,71	8	5,16	73	47,1	72	46,45	2	1,29	3,6	19,7	52	2
Информатика и ИКТ	63	63	100	7	11,1	16	25,4	40	63,5	0	0	3,5	11,29	37	
Обществознание	128	127	99,2	2	1,6	51	39,8	74	57,8	1	0,8	3,4	23,6	41	1
Биология	51	51	100	1	1,96	15	29,41	35	68,63	0	0	3,3	23	31	
Английский язык	1	1	100	0	0	0	0	1	100	0	0	3	43	0	

«Сентябрьский» (дополнительный) период – 3 обучающихся (три и более «2» у 1 человека, повторная «2» у 2 человек): все удовлетворительно сдали экзамены, получили аттестаты об окончании основного общего образования.

МКУ отдел образования администрации Приволжского муниципального района

Показатели ОГЭ 2019

Предмет	Количество участников в ОГЭ	Абсолютная успеваемость (%)	Качественная успеваемость (%)	Распределение отметок				Средний первичный балл	Средняя оценка
				«2»	«3»	«4»	«5»		
Английский язык 2019 МКОУ СШ №1	1	1	0		1			43	3,0
Немецкий язык. 2019 МКОУ СШ №1	1	1	100,0			1		50,0	4,0
Русский язык 2019	232	99,57	69,0	1	71=30,6	109=47,0	51=22,1	28,23	3,9
МКОУ СШ №1	76	100,0	65,4	0	25	31	20	27,4	3,7
МКОУ СШ №6	60	100	76,7	0	14	33	13	30,3	3,98
МКОУ ОШ №7	19	100	47,4	0	10	3	6	27,4	3,79
МКОУ ОШ №12	48	100,0	70,8	0	14	26	8	29,1	3,9
МКОУ Плесская СШ	18	100,0	61,1	0	7	10	1	23,6	3,5
МКОУ Толпыгинская ОШ	5	100	80	0	1	3	1	30,6	4
МКОУ Рождественская ОШ	3	66,7	66,7	1	0	2	0	23,3	3,3
ЧОУ « Православная женская СШ»	3	100	100	0	0	1	2	34,3	4,7
Обществознание 2019	128	99,2	41,0	1=0,8	74=57,8	51=39,8	2=1,6	23,6	3,4
МКОУ СШ №1	38	100,0	55,26	0	16	20	1	22,59	3,53
МКОУ СШ №6	45	100,0	31,11	0	32	14	0	21,87	3,3
МКОУ ОШ №7	1	100	100	0	0	1	0	26	4
МКОУ ОШ №12	22	100,0	27,3	0	16	6	0	22,12	3,27
МКОУ Плесская СШ	11	100	45,45	0	6	5	0	25,36	3,45
МКОУ Толпыгинская ОШ	5	100	40	0	3	1	1	25,2	3,6
МКОУ Рождественская ОШ	3	66,7	33,3	1	1	1	0	19	3
ЧОУ « Православная женская СШ»	3	100	100	0	0	3	0	28	4
Биология 2019	51	100,0	31,0	0	35=68,63	15=29,41	1=1,96	23	3,3
МКОУ СШ №1	6	100	16,67	0	5	1	0	21,83	3,17
МКОУ СШ №6	22	100	36,36	0	14	8	0	24,27	3,36
МКОУ ОШ №7	7	85,71	57,14	0	3	3	1	24,35	3,72
МКОУ ОШ №12	5	100	40	0	3	2	0	21,8	3,4
МКОУ Плесская СШ	7	71,43	14,29	0	6	1	0	20,02	3,1
МКОУ Толпыгинская ОШ	1	100	0	0	1	0	0	21	3
МКОУ Рождественская ОШ	3	100	0	0	3	0	0	21	3

Предмет	Количество участников ОГЭ	Абсолютная успеваемость (%)	Качественная успеваемость (%)	«2»	«3»	«4»	«5»	Средний первичный балл	Средняя оценка
Информатика и ИКТ 2019	63	100,0	37	0	40=63,5	16=25,4	7=11,1	11,29	3,5
МКОУ СШ №1	21	100	47,6	0	11	8	2	10,71	3,47
МКОУ СШ №6	2	100	50	0	1		1	14	4
МКОУ ОШ №7	10	100	40,0	0	6	2	2	15,5	4,12
МКОУ ОШ №12	27	100	22,2	0	21	6		8,98	3,1
МКОУ Плесская СШ	3	100	66,67	0	1		2	16,33	4,33
Физика 2019	47	100	68,1	0	15=31,9	28=59,6	4=8,5	22	3,8
МКОУ СШ №1	29	100	62,1		11	17	1	20,48	3,34
МКОУ СШ №6	11	100	90,9		1	7	3	23,4	4,1
МКОУ ОШ №7	3	100	66,7		1	2	0	21,33	3,67
МКОУ ОШ №12	3	100	33,3		2	1	0	15,09	2,84
МКОУ Плесская СШ	1	100	100,0		0	1	0	27	4
Математика 2019	232	99,57	67,0	1=0,4	75=32,3	140=60,3	16=7,0	16,34	3,7
МКОУ СШ №1	76	94,74	73,68	4	20	51	5	16,62	3,75
МКОУ СШ №6	60	96,67	85	2	9	45	6	17,52	3,92
МКОУ ОШ №7	19	89,47	57,89	2	8	8	3	15,32	3,63
МКОУ ОШ №12	48	89,58	37,5	5	30	18	0	13,19	3,27
МКОУ Плесская СШ	18	88,89	66,67	2	6	12	0	15,83	3,56
МКОУ Толпыгинская ОШ	5	100	100	0	0	4	1	20,2	4,2
МКОУ Рождественская ОШ	3	66,67	0	1	2	0	0	8,33	2,67
ЧОУ « Православная женская СШ»	3	100	100	0	0	2	1	20,33	4,33
История 2019	1	100,0	100,0	0	0	0	1=100,0	40,0	5,0
МКОУ СШ №1	1	100,0	100,0	0	0	0	1	40,0	5,0
География. 2019	155	98,71	52,0	2=1,29	72=46,45	73=47,1	8=5,16	19,7	3,6
МКОУ СШ №1	49	91,67		1	27	19	2	18,04	3,26
МКОУ СШ №6	36	100,0	66,67	0	12	22	2	19,53	3,56
МКОУ ОШ №7	15	93,33		0	6	9	0	20,2	3,74
МКОУ ОШ №12	39	97,44	56,41	1	16	15	1	15,9	3,10
МКОУ Плесская СШ	12	100	58,33	0	5	6	1	19,92	3,67
МКОУ Толпыгинская ОШ	4	100,0		0	0	2	2	27,25	4,5
Химия 2019	15	100,0	93,3	0	1=6,67	5=33,33	9=60,0	26,5	4,5
МКОУ СШ №1	4	100,0	100,0	0	0	3	1	25,75	4,25
МКОУ СШ №6	4	100,0	100,0	0	0	0	4	30,25	5,0
МКОУ ОШ №7	2	100,0	100,0	0	0	0	2	30,0	5,0
МКОУ Плесская СШ	2	100,0	50,0	0	1	1	0	15,65	3,0

МКУ отдел образования администрации Приволжского муниципального района

Показатели ОГЭ 9 класса – 2010- 2019

Год :	2010	2011	2012	2013	2014	2015	2016	2017	2018	2019
Количество выпускников	255	254	223	224	194	185	187	196	200	232
Не преодолен мин. порог по обязательным предметам	0	0	0	0	0	0	0	0	6	3
Русский язык	3,57	3,9	4,17	3,9	4,34	4,3	4,3	3,9	3,94	3,9
Математика	3,23	3,9	3,67	4,2	3,99	3,8	3,9	3,65	3,69	3,7
Физика		4,3	4,47	4,54	4,16	4,8	4,1	3,35	4,09	3,8
Обществознание		4,3	3,54	4,1	3,55	3,6	3,3	3,59	3,51	3,4
Литература		-	-	-	-	-	4,0	-	4,0	-
Информатика и ИКТ		-	5,0	5,0	4,0	-	4,2	4,25	3,68	3,5
Биология		4,3	3,65	4,47	3,7	3,6	3,6	3,42	3,37	3,3
История		-	5,0	3,0	3,66	-	3,1	3,0	4,0	5,0
Химия		4,0	4,8	4,82	4,0	4,3	4,3	4,0	4,43	4,5
География		4,1	3,95	4,45	4,0	5,0	3,1	3,67	3,84	3,6
Английский язык		-	-	4,0	4,0	-	3,6	4,0	3,67	3,0
Немецкий язык		-	-	-	4,0	-	-	-	3,5	4,0
Французский язык		-	-	-	-	-	-	-	-	-
Получены аттестаты об основном общем образовании	100%	100%	100%	100%	100%	100%	100%	100%	97%	98,7
									<i>июль 2018</i>	<i>июнь 2019</i>
									<i>сентябрь 2018</i>	<i>сентябрь 2019</i>
									<i>после пересдачи 6 чел.</i>	<i>3 чел</i>
									100%	<i>пересдача 100%</i>
в т.ч. аттестат с отличием	5 2%	8 3,1%	8 3,4%	11 4,9%	4 2,1%	2 1,1%	5 2,7%	4 2,0	4	4

100 % выпускников с ОВЗ выбирают прохождение ГИА-9 в форме ОГЭ. По желанию обучающихся количество экзаменов сокращается до 2-х обязательных – по русскому языку и математике; за последние три года этим правом воспользовались 70 % детей из числа выпускников с ОВЗ и инвалидностью.

Все выпускники 9-х классов с ОВЗ и дети-инвалиды успешно проходят государственную итоговую аттестацию и продолжают обучение либо в 10 классе, либо в организациях СПО.



МКУ отдел образования администрации Приволжского муниципального района

Распределение выпускников 2019года

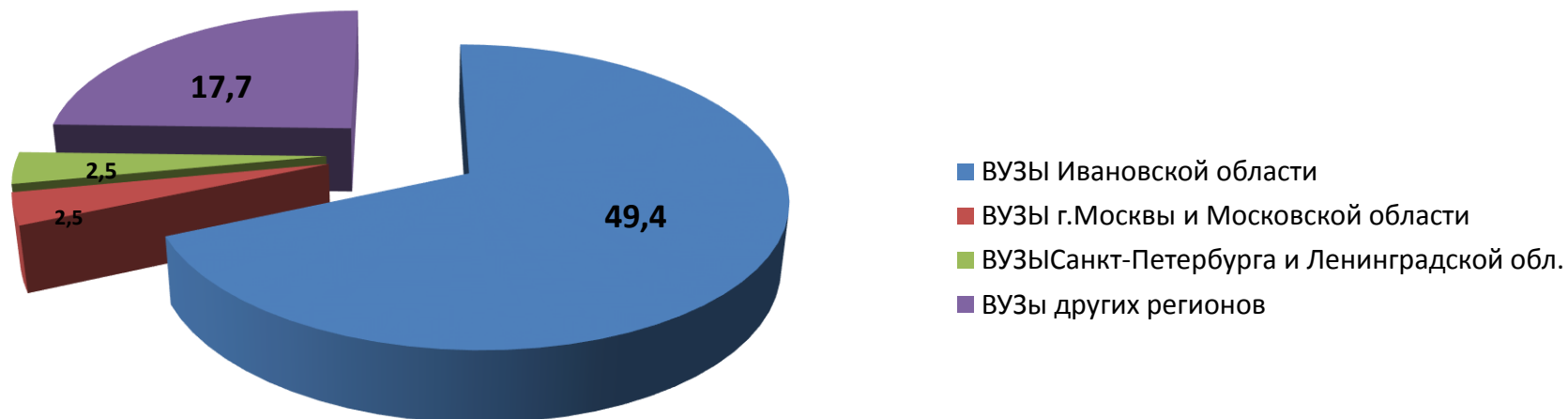
1.Распределение выпускников **11** класса:

Образовательная организация	Всего выпускников	Вузы	СПО	Пересдача в тек. году	Работа	Армия
МКОУ СШ №1	37	83,8	16,2	0	0	0
МКОУ СШ №6	25	68,0	28,0	0	0	1=4,0
МКОУ Плесская СШ	14	57,1	42,9	0	0	0
ЧОУ «Православная женская СШ»	3	33,3	66,7	0	0	0
2018-2019	79 чел. в т.ч. 1 экстерн	72,2	26,6	0	0	1,2
2017-2018	71 чел.	80,3	19,7	0	0	0
2016-2017	75 чел.	85,3	13,3	1	0	0
2015-2016	74 чел.	71,6	24,3	0	2,7	1,4

Продолжение образования выпускников общеобразовательных школ, завершивших среднее общее образование в 2019 г.

№	Образовательная организация	Кол-во выпускников СОО	Образовательные учреждения Ивановской области		Образовательные учреждения г.Москвы и Московской области		Образовательные учреждения г.Санкт-Петербурга и Ленинградской области		Образовательные учреждения других регионов		Всего:		Другое (армия)
			ВУЗ	СПО	ВУЗ	СПО	ВУЗ	СПО	ВУЗ	СПО	ВУЗ	СПО	
1.	МКОУ СШ№1	37	22	5	1	0	0	0	8	1	31=83,8	6	0
2	МКОУ СШ №6	25	11	7	1	0	2	0	3	0	17=68,0	7	1
3	МКОУПлесская СШ	14	6	5	0	0	0	0	2	1	8= 57,1	6	0
4	ЧОУ «Православная женская СШ»	3	0	1	0	0	0	0	1	1	1= 33,3	2	0
	2018-2019	79	49,4	22,8	2,5	0	2,5	0	17,7	3,8	57 72,2	21 26,6	1 1,2
	2017-2018	71	54,9	14,1	8,5	1,4	2,8	0	14,1	4,2	80,3	19,7	0
	2016-2017	75	66,7	10,7	8,0	0	4,0	0	10,7	2,7	85,3	13,3	1,3

Распределение выпускников 2019 по вузам



В 2019 г. 100% выпускников получили аттестаты о среднем общем образовании, 6,4% (5 чел.) - аттестат с отличием. 72,2 % выпускников зачислено в высшие учебные заведения.

49,4% продолжают образование в высших учебных заведениях Ивановской области,

22,7 % в вузах других территорий, включая Москву и Санкт-Петербург.

Большая доля выпускников (22,8%) поступили в Ивановский государственный энергетический университет; в ИГХТУ-11,4%; ИвГУ-7,6%; ИГМА-3,8%.

4 «медалиста» поступили в вузы г. Иваново (2 ИГМА, 1 ИГХТУ, 1 ИГЭУ), 1 «медалистка» в СПО г. Иваново.


Приоритет профессиональной направленности выпускников:

34,2%- технологические профили;

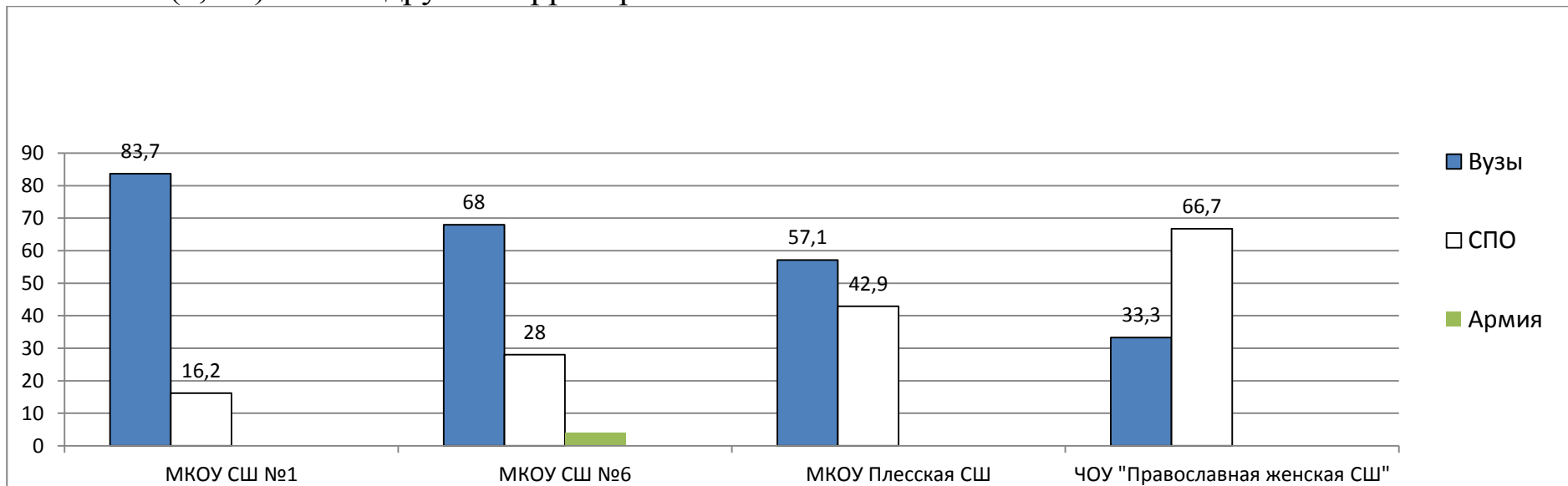
12,7% - медицинские и экономические специальности;

8,9%- военные; 5,1%- юридические и 5,1%- педагогические специальности.

Распределение выпускников СОО 2019 г. по СПО



В СПО зачислено 21 выпускник среднего общего образования, что составляет **26,6%**.
18 человек (22,8%) будут продолжать образование в СПО Ивановской области,
4 человека (3,8%) в СПО других территорий.



МКУ отдел образования администрации Приволжского муниципального района

Распределение выпускников 2019года

Распределение выпускников 9 класса

Образовательная организация	Всего выпускников 2019 г.	<u>В 10 класс на 2019-2020 уч.год</u>	в 10 класс средние школы Приволжского района, чел.				<u>СПО</u>	<i>Другое</i>
			СШ№1	СШ№6	Плесская СШ	ЧОУ		
	Чел.	Чел.и%					Чел	
МКОУ СШ №1	76							
МКОК СШ №6	60							
МКОУ Плесская СШ	18							
МКОУ ОШ №7	19							
МКОУ ОШ №12	48							
МКОУ Рождественская ОШ	3							
МКОУ Толпыгинская ОШ	5							
ЧОУ «Православная женская СШ»	3							
2018-2019	232							
2017-2018	200	<u>44,0</u>	45 чел	29 чел	13 чел	0	<u>54,0</u>	1 чел.10 класс в г. Иваново 4чел. не определены 2,0
2016-2017	198	42,7	42чел.	28 чел.	12чел.	3чел.	53,5	7=3,5

_____ (в прошлом году 44,0%) выпускников основного общего образования продолжат образование в средних общеобразовательных школах в 10 классе. _____ выпускников поступили учиться в СПО, из них _____ (в прошлом году 45,0%) в Ивановской области, _____% зачислены в учреждения СПО за пределами нашей области. Выбрали образование педагогической направленности только выпускники

МКУ отдел образования администрации Приволжского муниципального района

НЕЗАВИСИМАЯ ОЦЕНКА

В 2018 году все школы(7 МКОУ и 1 ЧОУ) участвовали в независимой оценке качества единым региональным оператором Ивановской области. Результаты независимой оценки качества утверждены на заседании Общественного совета по НОК при Департаменте образования. Открытость и доступность об ОУ оценена наиболее высоко в МКОУ СШ №1-100%,СШ №6-98,2%,ОШ №7- 97%. Комфортность условий, в которых осуществляется образовательная деятельность, оценка - СШ №1-98,3%. Доброжелательность и вежливость работников - ОШ №7-100%,СШ №1-96%.

Результаты независимой оценки качества общеобразовательных организаций за 2018 год

№ п	регион/ муниципалитет	Наименование	Открытость и доступность информации об организации	Комфортность условий предоставления услуг	Доступность услуг для инвалидов	Доброжелательность, вежливость работников организации	Удовлетворенность условиями оказания услуг	ИТОГ
1	Приволжский	МКОУ основная школа № 7 г.Приволжска	97,0	90,0	60,0	100,0	100,0	89,4
2	Приволжский	МКОУ средняя школа № 1 г.Приволжска	100,0	98,3	50,0	96,0	95,3	87,9
3	Приволжский	МКОУ средняя школа № 6 г.Приволжска	98,2	85,5	69,3	90,9	88,2	86,4
4	Приволжский	МКОУ Плесская средняя школа	95,4	82,3	57,7	92,3	93,8	84,3
5	Приволжский	МКОУ Толпыгинская основная школа	96,7	95,8	47,5	91,7	89,2	84,2
6	Приволжский	МКОУ Рождественская основная школа	96,4	85,5	46,5	89,1	90,0	81,5
7	Приволжский	МКОУ основная школа № 12 г.Приволжска	93,3	85,8	49,5	88,3	86,7	80,7
Среднее значение по ОО Приволжского района			<u>96,7</u>	<u>89,0</u>	<u>54,4</u>	<u>92,6</u>	<u>91,9</u>	<u>84,9</u>
Среднее значение по ОО Ивановской области			97,5	95,1	64,0	95,0	92,1	88,7

В целом лидирующее положение у 2-х школ: СШ №1 и ОШ №7. Общие недостатки «доступность услуг для инвалидов» (оценка 54,4 из 100), которая требует вложения финансовых средств, и направление, не требующее вложения «доброжелательность и вежливость работников организации», оценка 92,6 из 100.

Утверждены планы по каждой организации по устранению недостатков по каждому направлению условий оказания услуг, выявленных в ходе НОК.

По результатам независимой оценки качества общеобразовательных школ в 2018 г. критерий «Доступность услуг для инвалидов» оценен в 54,4 балла и 100 возможных.

За текущий год руководители школ при выполнении плана мероприятий по улучшению показателя провели определённую работу в рамках выделенных средств: установлены таблицы Брайля в 6-ти учреждениях, мнемосхемы в 3х учреждениях.

	Пандусы	Табличка Брайля	Кнопка вызова	Индукционная петля	Мнемосхемы	Сенсорная комната	Сменное кресло-каталка	Сайт (версия для слабовидящих)	АОП 2018-2019	АОП 2019-2020
МКОУ СШ №1	+	+	+	-	-	-	-	+	-	-
МКОУ СШ №6	+	+	+	-	+		+	+	+	
МКОУ ОШ №7	+	+	-	-	-	+		+		+
МКОУ ОШ №12	+	+	-	-	-	-	-	+	-	+
МКОУ Рождественская ОШ	-	-	-	-	-	-	-	+	-	-
МКОУ Плесская СШ	+	+	+	-	+	-	-	+	-	-
МКОУ Толпыгинская ОШ	-	+	+		+	-	-	+	-	-
Итого	71,4	85,7	57,1	0	42,9	14,3	14,3	100,0	14,3	28,6

На прилегающей к образовательной территории не оборудованы стоянки для автотранспортных средств инвалидов. (архитектурная недоступность учреждений образования).